


Incontra Assicurazioni S.p.A.
Relazione sulla solvibilità e
condizione finanziaria 2018 

INDICE			
Premessa	5	D. Valutazione a fini di solvibilità	61
Definizioni e glossario	7	D.1 Attività	65
Sintesi	9	D.1.1 Criteri di valutazione	65
A. Attività e risultati	15	D.1.2 Informazioni quantitative sulla valutazione delle attività	68
A.1 Attività	16	D.2 Riserve Tecniche	71
A.2 Risultati di sottoscrizione	19	D.2.1 Criteri di valutazione	71
A.3 Risultati di investimento	23	D.2.2 Informazioni quantitative sulla valutazione delle riserve tecniche	74
A.4 Risultati di altre attività	25	D.2.3 Informazioni sugli effetti dell'applicazione dell'aggiustamento per la volatilità	76
A.5 Altre informazioni	27	D.3 Altre Passività	77
B. Sistema di governance	29	D.3.1 Criteri di valutazione	77
B.1 Informazioni generali sul sistema di <i>governance</i>	30	D.3.2 Informazioni quantitative sulla valutazione delle altre passività	77
B.1.1 Ruolo e responsabilità del Consiglio di Amministrazione	30	D.4 Metodi alternativi di valutazione	78
B.1.2 Operazioni con parti correlate	33	D.5 Altre informazioni	81
B.1.3 Ruolo e responsabilità delle funzioni fondamentali	33	E. Gestione del capitale	83
B.1.4 Politiche di remunerazione	35	E.1 Fondi propri	84
B.2 Requisiti di competenza e onorabilità	36	E.1.1 Premessa	84
B.3 Sistema di gestione dei rischi, compresa la valutazione interna del rischio e della solvibilità	37	E.1.2 Politica di gestione del capitale	85
B.3.1 Sistema di gestione dei rischi	37	E.1.3 Informazioni sui fondi propri disponibili ed ammissibili	85
B.3.1.1. Sistema di gestione e monitoraggio dei rischi: Risk Appetite	38	E.2 Requisito patrimoniale di solvibilità e requisito patrimoniale minimo	89
B.3.1.2. Obiettivi e Principi fondamentali del Risk Management	39	E.3 Utilizzo del sottomodulo del rischio azionario basato sulla durata nel calcolo del requisito patrimoniale di solvibilità	90
B.3.2 Valutazione interna del rischio e della solvibilità (ORSA)	39	E.4 Differenze tra la formula standard e il modello interno utilizzato	90
B.3.2.1 Fabbisogno di solvibilità	40	E.5 Inosservanza del requisito patrimoniale minimo e inosservanza del requisito patrimoniale di solvibilità	90
B.4 Sistema di controllo interno	40	E.6 Altre informazioni	90
B.5 Funzione di audit interno	43	Modelli QRT	91
B.6 Funzione attuariale	45	Relazione della società di revisione	103
B.7 Esternalizzazione	45		
B.8 Altre informazioni	48		
C. Profilo di rischio	49		
C.1 Rischio di sottoscrizione	50		
C.2 Rischio di mercato	51		
C.3 Rischio di credito	54		
C.4 Rischio di liquidità	56		
C.5 Rischio operativo	56		
C.6 Altri rischi sostanziali	57		
C.7 Altre informazioni	58		
C.7.1 Analisi di sensitività	58		

Premessa

La presente “Relazione sulla solvibilità e condizione finanziaria” è stata predisposta in applicazione:

- i) delle disposizioni in materia di informativa al pubblico di cui agli articoli da 290 a 303 del Titolo I, CAPO XII, del Regolamento delegato UE n. 2015/35 (“Regolamento”), che integra la direttiva 2009/138/CE del Parlamento Europeo e del Consiglio in materia di accesso ed esercizio delle attività di assicurazione e riassicurazione (“Direttiva”);
- ii) del Regolamento di esecuzione (UE) 2015/2452 del 2 dicembre 2015 e delle successive modifiche dello stesso, che stabilisce norme tecniche di attuazione per quanto riguarda le procedure, i formati e i modelli per la relazione relativa alla solvibilità e alla condizione finanziaria conformemente alla Direttiva;
- iii) del Regolamento IVASS n. 33 del 6 dicembre 2016, concernente l'informativa al pubblico e all'IVASS che contiene disposizioni integrative in materia di contenuti della relazione sulla solvibilità e condizione finanziaria (“*Solvency and Financial Condition Report*”) e della relazione periodica all'IVASS (“*Regular Supervisory Report*”), (“Regolamento 33”).
- iv) della Lettera al Mercato IVASS Prot. N° 0093309/18 del 28/03/2018 avente ad oggetto “Esi delle analisi comparative sulle relazioni relative alla solvibilità e alla condizione finanziaria (SFCR)”.

Laddove non diversamente specificato, i dati sono espressi in migliaia di euro.

Definizioni e glossario

Si riepiloga di seguito il significato dei principali acronimi ed espressioni utilizzate nel seguito del documento.

Termine	Significato
Adeguatezza patrimoniale	Osservanza da parte dell'impresa/Gruppo dei requisiti patrimoniali regolamentari di solvibilità.
BEL	Miglior stima della passività derivanti da contratti assicurativi ("Best Estimate of Liabilities").
CAP	Codice delle Assicurazioni Private (Decreto legislativo 7 settembre 2005, n. 209 e s.m.).
Capitale a Rischio	Fabbisogno di capitale complessivo o relativo ad un determinato rischio che l'impresa/Gruppo ritiene necessario per coprire le perdite eccedenti un dato livello atteso.
EIOPA	Autorità europea di vigilanza delle assicurazioni e delle pensioni aziendali o professionali.
Funzioni fondamentali	Le Funzioni Audit, Risk Management, Compliance e Antiriciclaggio e la Funzione Attuariale.
LOB	Area dell'attività assicurativa ("Line of Business") così come definita dall'allegato I del Regolamento.
Market Consistent Balance Sheet (o anche "MCBS")	Situazione patrimoniale di solvibilità da redigere sulla base di appositi criteri definiti dalla normativa Solvency II basati sul concetto di fair value.
MCR	Requisito patrimoniale minimo di solvibilità ("Minimum Capital Requirement") come definito dal Titolo I – capo VII del Regolamento. Corrisponde all'importo dei fondi propri ammissibili al di sotto del quale i contraenti e i beneficiari sarebbero esposti ad un livello di rischio inaccettabile qualora alle imprese di assicurazione fosse consentito di continuare la propria attività.
OF	Fondi propri ("Own Funds") come definiti dal Titolo I Capo IV e dal Titolo II Capo I e II del Regolamento. Rappresentano le risorse finanziarie stabilmente acquisite dall'impresa/Gruppo e a disposizione dello stesso per assorbire le perdite e far fronte ai rischi generati dall'attività di impresa in un'ottica di continuità aziendale.
ORSA	Relazione all'Autorità sulla valutazione interna del rischio e della Solvibilità ("Own Risk and Solvency Assessment").
RAF	"Risk Appetite Framework" - quadro di riferimento che definisce - in coerenza con il massimo rischio assumibile, il business model e il Piano strategico - il Risk Appetite, le eventuali soglie di tolleranza, i limiti operativi di rischio, le politiche di gestione dei rischi specifici, i processi di riferimento necessari per definirli e attuarli.
Risk Appetite	Livello di rischio (complessivo e per tipologia) che il Gruppo e/o la Società intende assumere per il perseguimento dei suoi obiettivi strategici.
RM	Margine per il rischio ("Risk Margin") corrispondente al costo per la detenzione un importo di fondi propri ammissibili pari al SCR necessario per supportare le obbligazioni di assicurazione e riassicurazione assunte durante tutta la loro vita contrattuale.
SCR	Requisito patrimoniale di solvibilità ("Solvency Capital Requirement") dal Titolo I - capi V e VI del Regolamento. L'ammontare di tale requisito è determinato in maniera tale da consentire che le imprese o i gruppi assicurativi siano in grado, con una probabilità almeno del 99,5 %, di onorare i loro obblighi nei confronti dei contraenti e dei beneficiari nei dodici mesi successivi.
Standard Formula Market Wide	Metodologia di calcolo del requisito patrimoniale di solvibilità che prevede l'applicazione dei parametri standard definiti dal Regolamento.
TCM	Assicurazioni sulla vita caso morte di durata temporanea ("Temporanea Caso Morte").
Technical Provisions (TP)	Riserve tecniche determinate secondo i criteri Solvency II, in misura pari all'importo che un'impresa di assicurazione o di riassicurazione dovrebbe pagare se trasferisse immediatamente i suoi diritti e le sue obbligazioni contrattuali ad un'altra impresa. <i>Corrispondono alle somme di BEL e DM.</i>
VA	Aggiustamento per la volatilità ("Volatility Adjustment") corrispondente ad una rettifica facoltativa alla curva dei tassi di interesse privi di rischio (pubblicata da EIOPA) da applicare ai fini della determinazione delle BEL.

SINTESI

Premessa

Nella presente sezione sono riportate, in maniera concisa, le informazioni essenziali e le eventuali modifiche sostanziali intervenute nel corso dell'esercizio 2018 inerenti la solvibilità e la condizione finanziaria della Compagnia Incontra Assicurazioni S.p.A. ("Incontra Assicurazioni" o la "Compagnia" o la "Società") con riferimento a:

- A. attività e risultati
- B. sistema di *governance*
- C. profilo di rischio
- D. valutazione ai fini della solvibilità
- E. gestione del capitale.

Per informazioni di maggior dettaglio su ciascuno di questi argomenti si rimanda ai successivi capitoli nei quali si è riportato, in maniera organica, l'insieme dei contenuti richiesti dalla normativa vigente riepilogata nella Premessa.

Attività e risultati

Nel corso del 2018 Incontra Assicurazioni ha conseguito buone performance economiche¹ e patrimoniali, pur in una situazione macroeconomica e di settore complessa, caratterizzata dal permanere di bassi tassi d'interesse e da una elevata volatilità dei mercati finanziari. Il risultato netto di esercizio si attesta a 3.346 migliaia di euro rispetto ai 6.931 migliaia di euro dell'esercizio precedente.

La raccolta premi complessiva dell'esercizio 2018 è stata pari a 135.988 migliaia di euro in aumento rispetto all'esercizio precedente (106.983 migliaia di euro).

Gli oneri relativi ai sinistri ammontano a 2.482 migliaia di euro nel 2018 (1.222 migliaia di euro nel corso del 2017).

Il risultato della gestione finanziaria risulta negativo per 2.026 migliaia di euro (positivo per 2.782 migliaia di euro al 31/12/2017). principalmente per effetto degli allineamenti di periodo pari a 4.647 migliaia di euro.

Al fine di garantire un adeguato equilibrio tecnico una parte significativa del portafoglio è riassicurata tramite trattati proporzionali e facoltativi.

L'operatività della gestione finanziaria nel corso del 2018 è stata coerente con le linee di indirizzo dell'Investment Policy adottata dalla Compagnia.

I criteri di liquidabilità dell'investimento e di prudenza hanno rappresentato la linea guida della politica di investimento, mantenendo la necessaria coerenza con il profilo delle passività e seguendo criteri di ottimizzazione del profilo di rischio rendimento del portafoglio.

Sistema di governance

La struttura di governance della Compagnia si fonda su un modello di gestione e controllo tradizionale, avendo quali organi principali: l'Assemblea degli Azionisti, il Consiglio di Amministrazione e il Collegio Sindacale. Presso la Compagnia sono istituite le Funzioni Fondamentali (Audit, Risk Management, Compliance e Antiriciclaggio e la Funzione Attuariale), esternalizzate presso UnipolSai in base ad appositi accordi di outsourcing.

Il Consiglio di Amministrazione valuta la posizione di ciascuno dei suoi componenti e dei membri del Collegio Sindacale attestando il possesso o meno da parte degli stessi dei requisiti di legge e regolamentari applicabili.

La Compagnia è dotata di un articolato ed efficiente Sistema di controllo interno e di gestione dei rischi con l'obiettivo di garantire che i principali rischi afferenti alla propria attività siano correttamente identificati, misurati, gestiti e controllati, nonché risultino compatibili con una sana e corretta gestione. Il Consiglio di Amministrazione è responsabile di detto Sistema e ne verifica periodicamente l'adeguatezza e l'effettivo funzionamento.

¹ I dati economici riportati nella sezione Attività e risultati sono quelli risultanti dal bilancio d'esercizio della Compagnia (il "Bilancio").

Nell'ambito del Sistema di controllo interno e di gestione dei rischi, la Funzione Audit ha il compito di valutare la completezza, la funzionalità e l'adeguatezza del Sistema di controllo interno e di gestione dei rischi, in relazione alla natura dell'attività esercitata ed al livello dei rischi assunti, nonché le necessità di un suo adeguamento, anche attraverso attività di supporto e consulenza alle altre funzioni aziendali. La presente Relazione descrive, inoltre, i compiti di controllo in capo alla Funzione Attuariale con riferimento alle Riserve tecniche Solvency II e alle riserve di bilancio.

La Compagnia adotta un modello di outsourcing consolidato a livello di Gruppo, che attribuisce in capo ad UnipolSai il ruolo di main service company del Gruppo Unipol, da cui riceve, pertanto, una parte consistente dei servizi, comprese le funzioni fondamentali, esternalizzati attraverso un articolato impianto contrattuale.

Nel periodo di riferimento l'Assemblea dei Soci della Compagnia ha deliberato modifiche statutarie ai sensi delle novità introdotte dal Regolamento 38 (infra definito) e dalla Lettera al Mercato IVASS del 5 luglio u.s., con cui l'Autorità di Vigilanza propone una concreta declinazione del principio di proporzionalità, in linea con l'impianto Solvency II.

Profilo di rischio

La Compagnia calcola il proprio requisito patrimoniale di solvibilità con la Standard Formula Market Wide senza adottare calcoli semplificati previsti dalla normativa.

L'importo del Solvency Capital Requirement (SCR) della Compagnia alla fine del periodo di riferimento è pari a 23.810 migliaia di euro, in aumento di 9.485 migliaia di euro rispetto al SCR relativo al 31 dicembre 2017. La variazione del SCR tra i due periodi di analisi è principalmente derivante dalla variazione del valore dei Rischi Tecnici Assicurativi Danni e Salute: si è registrato un incremento del SCR Danni principalmente derivante dall'aumento del requisito di capitale del sotto-modulo Tariffazione e Riservazione Salute generato dall'incremento della misura di volume del rischio di tariffazione.

L'importo del SCR per ogni categoria di rischio, unitamente al confronto rispetto ai dati relativi al 31 dicembre 2017, è di seguito riportato:

SCR - Standard Formula

Moduli di rischio	2018	2017	Var. su 2017
Rischi Tecnico Assicurativi Danni e Salute	23.878	13.030	10.848
Rischi Tecnico Assicurativi Vita	0	0	0
Rischi di Mercato	2.856	2.393	463
Rischi di Credito	2.020	2.265	(245)
<i>Beneficio di diversificazione</i>	<i>(2.560)</i>	<i>(2.406)</i>	<i>(155)</i>
BSCR	26.194	15.283	10.912
Rischi Operativi	5.134	3.566	1.569
ALAC TP	0	0	0
ALAC DT	(7.519)	(4.524)	(2.995)
SCR	23.810	14.325	9.485

Si segnala che le valutazioni di rischio sono effettuate applicando come misura di lungo termine il Volatility Adjustment (VA).

Valutazione ai fini di solvibilità

Ai fini della determinazione dei fondi propri disponibili per la copertura del requisito patrimoniale di solvibilità la Compagnia è tenuta a predisporre una situazione patrimoniale di solvibilità ("*Market Consistent Balance Sheet*" o "MCBS"), in allegato alla presente Relazione, redatta sulla base di specifici criteri, definiti dalla Direttiva e dal Regolamento, e differenti rispetto a quelli utilizzati ai fini della redazione del bilancio d'esercizio.

I criteri definiti dalla normativa *Solvency II* sono basati sul concetto di *fair value* e, conseguentemente:

- a) le attività sono valutate all'importo al quale potrebbero essere scambiate tra parti consapevoli e consenzienti in un'operazione svolta alle normali condizioni di mercato;
- b) le passività sono valutate all'importo al quale potrebbero essere trasferite, o regolate, tra parti consapevoli e consenzienti in un'operazione svolta alle normali condizioni di mercato.

Nella valutazione delle passività non si tiene conto delle variazioni eventualmente intervenute nel merito creditizio della Compagnia successivamente all'emissione.

Si segnala che non vi sono state modifiche nei criteri di valutazione adottati rispetto all'esercizio precedente.

Di seguito si riepilogano le differenze nella valutazione delle attività e passività riscontrabili tra bilancio d'esercizio e MCBS alla data del 31 dicembre 2018 ed alla fine dell'esercizio precedente.

<i>Valori in migliaia di euro</i>		2018	2017
A	Patrimonio netto da bilancio d'esercizio	26.452	29.345
	<i>Rettifiche per tipologia attività o passività</i>		
1	Attivi immateriali	(4.463)	(726)
2	Immobili e attivi materiali ad uso proprio e per investimenti	0	-
3	Altri investimenti finanziari	5.564	8.185
4	Riserve tecniche	50.361	52.135
5	Imposte differite	(15.847)	(18.359)
6	Altre attività e passività	(44)	(25)
	Totale rettifiche	35.571	41.210
B	Patrimonio Netto da MCBS	62.022	70.555

Gestione del capitale

La Società dispone di fondi propri ammissibili a copertura dei requisiti patrimoniali pari a 2,49 volte il Requisito Patrimoniale di Solvibilità' (SCR), (4,49 al 31 dicembre 2017) e pari a 5,54 volte il Requisito Patrimoniale Minimo (MCR), (10,61 al 31 dicembre 2017).

Nelle tabelle seguenti sono riepilogati:

- l'importo dei fondi propri ammissibili a copertura dei requisiti patrimoniali, con dettaglio per singoli livelli di *tiering*;
- l'importo dei requisiti patrimoniali (SCR e MCR), confrontato con il dato dell'esercizio precedente;
- gli indici di copertura dei requisiti patrimoniali, confrontati con i dati dell'esercizio precedente.

Fondi propri ammissibili

<i>Valori in migliaia di euro</i>	Totale	Tier 1 - unrestricted	Tier 1 - restricted	Tier 2	Tier 3
Fondi propri ammissibili a copertura del SCR (A)	59.318	59.318	0	0	0
Fondi propri ammissibili a copertura del MCR (B)	59.318	59.318	0	0	

SCR, MCR e Indici di copertura dei Requisiti Patrimoniali

<i>Valori in migliaia di euro</i>	2018	2017	Var. su 2017
Requisito Patrimoniale di Solvibilità (SCR) (C)	23.810	14.325	9.485
Requisito Patrimoniale Minimo (MCR) (D)	10.714	6.062	4.652
Indice di copertura del SCR (A / C)	2,49	4,49	-2,00
Indice di copertura del MCR (B / D)	5,54	10,61	-5,07

Si precisa che l'ammontare dei fondi propri di migliore qualità (*tier 1 unrestricted*) pari a 59.318 migliaia di euro (64.315 migliaia di euro al 31 dicembre 2017), corrisponde all'ammontare del patrimonio netto da MCBS (62.022 migliaia di euro rispetto a 70.555 migliaia di euro al 31 dicembre 2017) al netto del dividendo sul risultato dell'esercizio 2018 (2.704 migliaia di euro rispetto a 6.240 migliaia di euro al 31 dicembre 2017).

Con l'applicazione dell'aggiustamento per la volatilità (*volatility adjustment*) l'indice di copertura del SCR e' pari a 2,49 (4,49 al 31 dicembre 2017), mentre l'indice di copertura del MCR ammonta a 5,54 (10,61 al 31 dicembre 2017).

Senza l'applicazione dell'aggiustamento per la volatilità (*volatility adjustment*) l'indice di copertura del SCR e' pari a 2,45 (4,48 al 31 dicembre 2017) e l'indice di copertura del MCR ammonta a 5,45 (10,58 al 31 dicembre 2017).

Si riportano di seguito i risultati delle analisi di sensitività svolte dalla Compagnia. Le analisi sono relative all'esercizio in esame e assumono, quale scenario centrale, la situazione di adeguatezza patrimoniale determinata secondo il modello regolamentare adottato dalla Compagnia.

Descrizione	Impatto rispetto allo scenario centrale	Impatto su Solvency Ratio
Stress up curva dei tassi d'interesse	tassi di interesse: +50 bps	5 p.p.
Stress down curva dei tassi d'interesse	tassi di interesse: -10 bps	-1 p.p.
Shock sul credit spread – titoli corporate	spread creditizi industrial e financial: +100 bps	4 p.p.
Shock sul valore del mercato azionario	valore mercato azionario: -20%	0 p.p.
Shock sul valore del mercato immobiliare	valore mercato immobiliare: -15%	0 p.p.
Sensitivity sullo spread governativo Italia	spread governativo Italia: +100 bps	-25 p.p.

Nel corso dell'esercizio la Compagnia ha sempre mantenuto un'adeguata copertura sia del proprio SCR sia del proprio MCR.



A. ATTIVITÀ E RISULTATI

A.1 Attività

Informazioni societarie

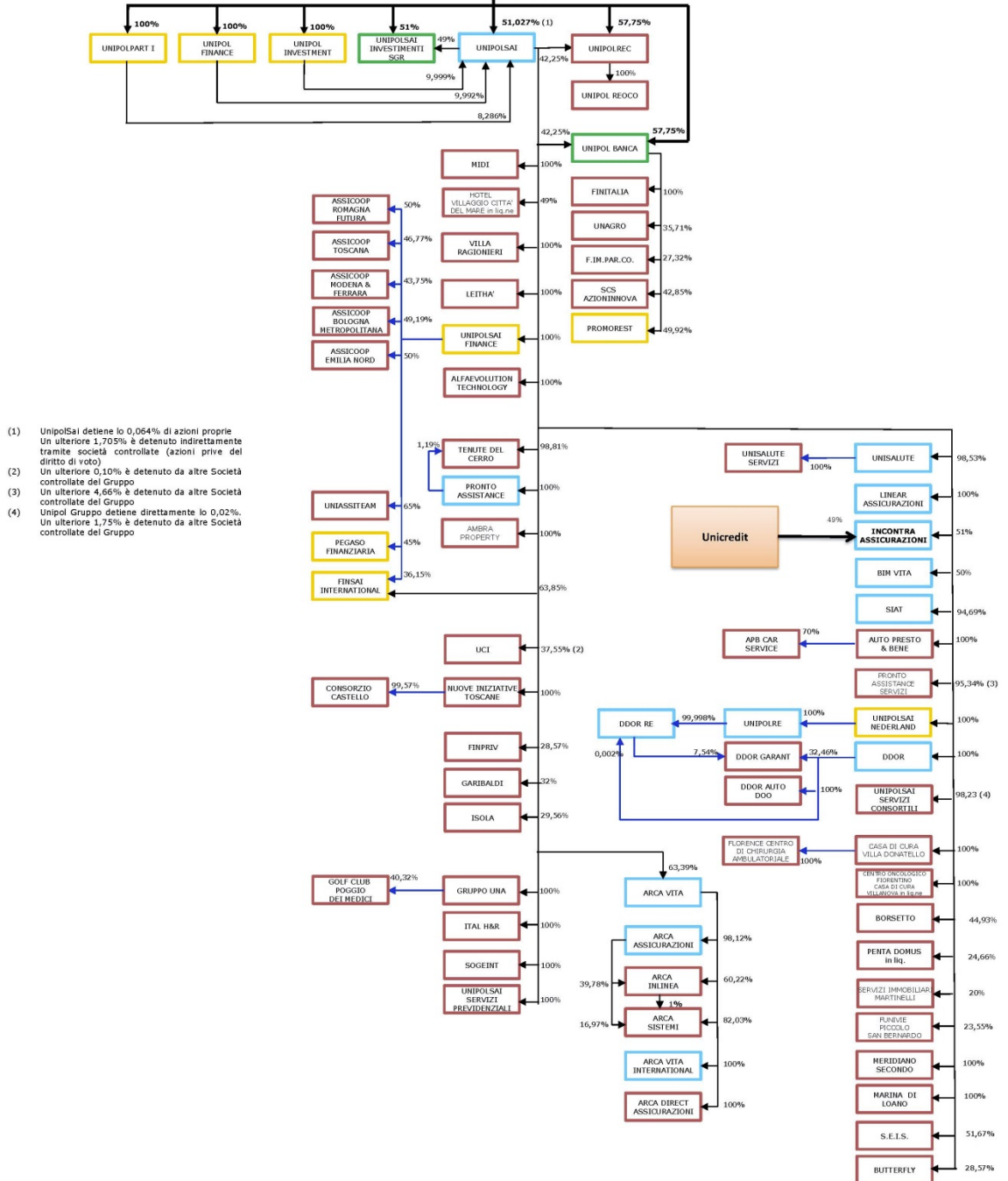
La Compagnia Incontra Assicurazioni S.p.A. (di seguito la "Compagnia") è una Compagnia assicurativa multiramo soggetta all'attività di direzione e coordinamento di Unipol Gruppo S.p.A., iscritta all'Albo Imprese di Assicurazione e riassicurazione Sez. I al n. 1.00059 e fa parte del Gruppo Assicurativo Unipol con sede in Via Stalingrado 45, 40128 Bologna, iscritto all'Albo dei gruppi assicurativi al n. 046.

La Compagnia è soggetta a vigilanza da parte dell'Istituto per la Vigilanza sulle Assicurazioni (IVASS), responsabile della vigilanza finanziaria dell'impresa e del Gruppo a cui essa appartiene.

Il Revisore esterno della Compagnia è PricewaterhouseCoopers SpA.

Di seguito si riporta la struttura societaria del Gruppo Unipol con evidenza della posizione occupata dalla Compagnia all'interno del gruppo stesso.

Situazione al 31.12.2018



I titolari delle partecipazioni dell'impresa sono:

- UnipolSai Assicurazioni S.p.A. - Via Stalingrado 45, 40128 Bologna con il 51%;
- Unicredit S.p.A. - Piazza Gae Aulenti 3 - Tower A, 20154 Milano con il 49%.

Rapporti con Imprese del Gruppo

Unipol Gruppo S.p.A. esercita nei confronti di Incontra attività di direzione e coordinamento ai sensi dell'art. 2497 bis del Codice Civile.

La Compagnia, per lo svolgimento della propria attività assicurativa, fruisce del supporto necessario erogato da società del Gruppo assicurativo Unipol nell'ambito di un accordo per la fornitura di servizi.

Si riportano di seguito le attività più significative:

- Amministrazione del Personale
- Prestazione dei Servizi di Raccolta Denunce, Gestione e Liquidazione Sinistri, Servizi di funzionamento (Antiriciclaggio e Antiterrorismo - Presidio 231 - Corporate Communication e Media Relation - Selezione Esterna - Formazione - Sviluppo, Politiche e Sistemi di Remunerazione - Gestione del Personale - Relazioni Industriali, Contenzioso, Sicurezza, Organizzazione- Affari Societari - Legali di Gruppo - Antifrode - Consulenza Legale Assicurativa - Privacy - Legale Generale e Adeguamento Normativo - Legale Corporate - Reclami E Assistenza Clienti - Fiscale - Amministrazione e Bilancio - Controllo Economico - Acquisti e Servizi Generali - Servizi Informatici,-Normativa Distributiva e Presidio Processi Assicurativi -Tariffe e Gestione Portafoglio Auto - Riassicurazione).
- Finanza
- Control Governance (Audit - Risk Management - Compliance).
- Funzione Attuariale.

Nell'ambito dei rapporti con imprese del Gruppo si segnalano inoltre distacchi di personale attivi e passivi, e contratti di riassicurazione passiva (con UnipolSai, con Unisalute, con Pronto Assistance e con UnipolRe).

Con Unipol Banca la Compagnia ha rapporti di conto corrente e deposito titoli.

Tutti i rapporti sono regolati dalle normali condizioni di mercato.

Aree di attività

La Compagnia svolge attività di assicurazione nel comparto danni e opera nelle seguenti Aree di Attività (i.e. *Line of Business* o "LoB") così come definite nell'Allegato I del Regolamento Delegato 2015/35:

Aree di Attività (Line of Business) Danni

DANNI		
A	Obblighzioni di assicurazione danni	
1	<i>Assicurazione spese mediche</i>	Obblighzioni di assicurazione spese mediche in cui l'attività sottostante non è praticata su una base tecnica simile a quella dell'assicurazione vita.
2	<i>Assicurazione protezione del reddito</i>	Obblighzioni di assicurazione protezione del reddito in cui l'attività sottostante non è praticata su una base tecnica simile a quella dell'assicurazione vita, diverse dalle obblighzioni comprese nell'area di attività 3.
4	<i>Assicurazione sulla responsabilità civile risultante dalla circolazione di autoveicoli</i>	Obblighzioni di assicurazione che coprono ogni responsabilità risultante dall'uso di autoveicoli terrestri (compresa la responsabilità del vettore).
5	<i>Altre assicurazioni auto</i>	Obblighzioni di assicurazione che coprono ogni danno subito da veicoli terrestri (inclusi i veicoli ferroviari).
6	<i>Assicurazione marittima, aeronautica e trasporti</i>	Obblighzioni di assicurazione che coprono ogni danno subito da veicoli marittimi, lacustri e fluviali e da veicoli aerei, nonché ogni danno subito dalle merci trasportate o dai bagagli, indipendentemente dalla natura del mezzo di trasporto. Obblighzioni di assicurazione che coprono ogni responsabilità risultante dall'uso di veicoli aerei, marittimi, lacustri e fluviali (compresa la responsabilità del vettore).
7	<i>Assicurazione incendio e altri danni ai beni</i>	Obblighzioni di assicurazione che coprono ogni danno subito dai beni diversi da quelli compresi nelle aree di attività 5 e 6 causato da incendio, esplosione, elementi naturali inclusi tempesta, grandine o gelo, energia nucleare, cedimento del terreno, nonché da qualsiasi altro evento, quale il furto.
8	<i>R.C. generale</i>	Obblighzioni di assicurazione che coprono ogni responsabilità diversa da quelle di cui alle aree di attività 4 e 6. (9)
10	<i>Assicurazione tutela giudiziaria</i>	Obblighzioni di assicurazione che coprono la tutela giudiziaria.
11	<i>Assistenza</i>	Obblighzioni di assicurazione che coprono l'assistenza alle persone in difficoltà nel corso di spostamenti o di assenza dal loro domicilio o dalla loro residenza abituale.
12	<i>Perdite pecuniarie di vario genere</i>	Obblighzioni di assicurazione che coprono i rischi di disoccupazione, insufficienza di entrate, intemperie, perdite di utili, persistenza di spese generali, spese commerciali impreviste, perdita di valore venale, perdita di fitti e di redditi, perdite commerciali indirette diverse da quelle succitate, altre perdite pecuniarie (non commerciali), nonché ogni altro rischio dell'assicurazione non vita non coperto dalle aree di attività da 1 a 11.

La Compagnia opera esclusivamente sul territorio italiano.

Fatti significativi avvenuti nel corso dell'esercizio 2018

La Compagnia, prosegue nella strategia di rafforzamento della propria offerta commerciale, valutando lo sviluppo di nuovi prodotti che possano interessare la clientela del Distributore; nell'ultimo quadrimestre 2018 è stata avviata, con ottimi riscontri di vendita la commercializzazione di un prodotto individuale salute a copertura delle spese mediche (MyCare Salute).

A.2 Risultati di sottoscrizione

Si illustrano di seguito le risultanze qualitative e quantitative delle sottoscrizioni dell'impresa, a livello aggregato, nonché per aree di attività e per aree geografiche in cui si è svolta l'attività durante il periodo di riferimento considerato.

Aree di attività

La tabella che segue riporta l'ammontare dei premi contabilizzati, dei premi di competenza, degli oneri per sinistri, delle variazioni delle altre riserve tecniche e delle spese, suddivisi per area di attività nelle quali opera la Compagnia, in coerenza con quanto riportato nel modello quantitativo ("*Quantitative Reporting Template*" o "QRT") S.05.01.02. "*Premiums claims and expenses by LoB*" incluso tra gli allegati della presente relazione.

Al fine di fornire una migliore comprensione del "Risultato di sottoscrizione" commentato nella presente informativa che risponde le grandezze rappresentate a livello del bilancio d'esercizio, si precisa quanto segue:

- i "premi contabilizzati" contengono i premi contabilizzati nel periodo di riferimento al netto dei ristorni e partecipazioni agli utili, oltre che gli storni di premi emessi nell'esercizio;
- i "premi di competenza" oltre ai premi contabilizzati, comprendono la variazione della riserva premi pro rata e della riserva per rischi in corso;
- gli "oneri per sinistri" comprendono tutti gli oneri relativi ai sinistri pagati e la variazione della riserva per indennizzi e spese dirette, mentre, in ottemperanza alle specifiche indicazioni fornite dalla normativa, non rientrano in questa voce le spese di liquidazione e la corrispondente variazione della riserva per spese di liquidazione. In questa voce sono ricompresi anche contributi di natura tecnica quali, ad esempio, il fondo vittime della strada, le spese di resistenza, le somme recuperate o da recuperare da terzi per franchigie e/o rivalse ed alcuni oneri tecnici specifici assimilabili per natura a costo per sinistri (quali ad esempio il contributo di gestione dei sinistri RCA);
- la "variazione delle altre riserve tecniche" comprende tutte le altre riserve non ricomprese nella voce precedente;
- le "spese sostenute" comprendono tutte le spese del periodo direttamente collegate alla specifica attività quali le provvigioni ed ogni altro onere di acquisizione, le provvigioni di incasso, le spese di amministrazione, gli oneri di gestione degli investimenti (che nel bilancio d'esercizio sono riportati nel conto non tecnico), alcuni oneri tecnici per natura qualificabili come spese, quali ad esempio i costi per convenzioni, i contributi e i diritti di gestione CARD, nonché le spese di liquidazione e la variazione della corrispondente riserva per spese come previsto dalla normativa di riferimento;
- tutte le voci, di seguito riportate, sono rappresentate al netto della riassicurazione;
- nel caso di risultati netti e/o altre componenti economiche (es. variazioni di riserve) che possano assumere sia valori positivi che negativi, i dati negativi rappresentano un costo per la Compagnia.

Ove ritenuto utile ad una più chiara esposizione, nel seguito del paragrafo verranno commentati i risultati di sottoscrizione delle principali LoB, riconducendone i perimetri a quelli corrispondenti individuati sulla base dei rami di attività ("Rami") identificati nel Codice delle Assicurazioni, Decreto Legislativo 7 settembre 2005, n. 209, articolo 2.

Risultati di sottoscrizione Danni 2018

Valori in migliaia a di euro	Aree di attività - Business Danni	Premi	Premi di	Oneri per	Variationi	Spese	Altre	Risultato
		contabilizzati (a)	competenza (b)	sinistri (c)	di delle altre riserve tecniche (d)	sostenute (e)	spese (f)	sottoscrizione (g)=(b)-(c))+(d)-(e)-(f)
Lavoro diretto e indiretto proporzionale	1 - Assicurazione spese mediche	26.186	8.415	439	(492)	7.945	-	(460)
	2 - Assicurazione protezione del reddito	12.844	2.776	350	(276)	(100)	-	2.250
	3 - Assicurazione di compensazione dei lavoratori	-	-	-	-	-	-	-
	4 - Assicurazione sulla responsabilità civile risultante dalla circolazione di autoveicoli	0	0	2	-	0	-	(2)
	5 - Altre assicurazioni auto	1	1	0	(0)	0	-	0
	6 - Assicurazione marittima, aeronautica e trasporti	0	0	0	-	(0)	-	0
	7 - Assicurazione contro l'incendio e altri danni a beni	4.284	3.818	703	(20)	1.528	-	1.566
	8 - R.C. Generale	51	54	(88)	-	(30)	-	172
	9 - Assicurazione di credito e cauzione	-	-	-	-	-	-	-
	10 - Assicurazione tutela giudiziaria	0	0	(25)	-	(0)	-	26
	11 - Assistenza	103	36	(0)	-	18	-	18
	12 - Perdite pecuniarie di vario genere	14.961	5.824	818	-	1.529	-	3.477
Lavoro indiretto non proporzionale	13 - Riassicurazione non proporzionale malattia	-	-	-	-	-	-	-
	14 - Riassicurazione non proporzionale danni a beni RC	-	-	-	-	-	-	-
	15 - Riassicurazione non proporzionale marittima, aeronautica e trasporti	-	-	-	-	-	-	-
	16 - Riassicurazione non proporzionale danni a beni non RC	-	-	-	-	-	-	-
Totale	58.429	20.923	2.198	(788)	10.890	-	7.047	

Risultati di sottoscrizione Danni 2018 e 2017

<i>Valori in migliaia a di euro</i>	Aree di attività - Business Danni	Risultato sottoscrizione 2018	Risultato sottoscrizione 2017	Var. su 2016
Lavoro diretto e indiretto proporzionale	1 - Assicurazione spese mediche	(460)	-	(460)
	2 - Assicurazione protezione del reddito	2.250	3.182	(932)
	3 - Assicurazione di compensazione dei lavoratori	-	-	-
	4 - Assicurazione sulla responsabilità civile risultante dalla circolazione di autoveicoli	(2)	1	(2)
	5 - Altre assicurazioni auto	0	0	0
	6 - Assicurazione marittima, aeronautica e trasporti	0	0	0
	7 - Assicurazione contro l'incendio e altri danni a beni	1.566	791	775
	8 - R.C. Generale	172	29	143
	9 - Assicurazione di credito e cauzione	-	-	-
	10 - Assicurazione tutela giudiziaria	26	1	25
	11 - Assistenza	18	14	4
	12 - Perdite pecuniarie di vario genere	3.477	2.587	890
Lavoro indiretto non proporzionale	13 - Riassicurazione non proporzionale malattia	-	-	-
	14 - Riassicurazione non proporzionale danni a beni RC	-	-	-
	15 - Riassicurazione non proporzionale marittima, aeronautica e trasporti	-	-	-
	16 - Riassicurazione non proporzionale danni a beni non RC	-	-	-
Totale		7.047	6.604	442

I premi contabilizzati, pari a 58.429 migliaia di euro (13.802 migliaia di euro al 31 dicembre 2017), corrispondono all'ammontare dei premi relativi al lavoro diretto lordo (135.998 migliaia di euro rispetto a 106.983 migliaia di euro al 31 dicembre 2017) al netto dei premi ceduti per 77.569 migliaia di euro (93.181 migliaia di euro al 31.12.2017).

I premi di competenza sono positivi per 20.923 migliaia di euro (negativi per 1.068 migliaia di euro al 31 dicembre 2017), corrispondenti all'ammontare dei premi relativi al lavoro diretto lordo (83.930 migliaia di euro rispetto a 68.411 migliaia di euro al 31 dicembre 2017) al netto di 63.007 migliaia di euro (69.479 migliaia al 31 dicembre 2017) di premi ceduti.

L'onere per sinistri ammonta a 2.198 migliaia di euro (1.406 migliaia di euro al 31 dicembre 2017), corrispondente a 9.898 migliaia di euro relativi al lavoro diretto lordo (8.040 migliaia di euro al 31 dicembre 2017) ed al netto di 7.700 migliaia di euro di sinistri ceduti (6.634 migliaia di euro al 31 dicembre 2017).

Le spese sostenute sono negative per 10.890 migliaia di euro (positive per 9.235 migliaia di euro al 31 dicembre 2017) e ricomprendono:

- spese amministrative per 2.088 migliaia di euro (463 migliaia di euro al 31 dicembre 2017);
- spese di gestione degli investimenti per 136 migliaia di euro (216 migliaia di euro al 31 dicembre 2017);
- spese di gestione dei sinistri per 286 migliaia di euro (-182 migliaia di euro al 31 dicembre 2017);
- spese di acquisizione per 51.663 migliaia di euro (43.553 migliaia di euro al 31 dicembre 2017), al netto della quota parte a carico dei riassicuratori pari a 45.220 migliaia di euro (54.537 migliaia di euro al 31 dicembre 2017);

- spese generali per 1.937 migliaia di euro (1.252 migliaia di euro al 31 dicembre 2017).

Complessivamente, si evidenzia un risultato netto positivo di 7.047 migliaia di euro (6.604 migliaia di euro al 31 dicembre 2017). Tale risultato è determinato principalmente da un risultato di sottoscrizione positivo di 3.477 migliaia di euro della LoB 12 (Perdite pecuniarie di vario genere), di 2.250 migliaia di euro della LoB 2 (Protezione del reddito), e di 1.566 migliaia di euro della LoB 7 (Incendio e Altri danni ai beni).

Aree geografiche

La Compagnia svolge la propria attività assicurativa esclusivamente nel territorio nazionale.

A.3 Risultati di investimento

Il presente paragrafo illustra i risultati degli investimenti della Compagnia, suddivisi per classe di attività e per tipologia di provento o onere nel periodo di riferimento, così come risultanti dal Bilancio.

Il dettaglio dei proventi ed oneri patrimoniali e finanziari correnti, degli utili e perdite da negoziazione e delle riprese e rettifiche di valore sugli investimenti è riportato nelle seguenti tabelle.

Proventi patrimoniali e finanziari

<i>Valori in migliaia di euro</i>	Esercizio	Comp.	Esercizio	Comp.	Variazioni 2018/2017	
	2018	%	2017	%	in assoluto	in %
Proventi patrimoniali e finanziari						
Terreni e fabbricati						
Azioni e quote						
Obbligazioni	2.859	100,0	2.628	100,0	231	8,8
Quote di fondi comuni di investimento						
Finanziamenti						
Depositi presso enti creditizi						
Depositi bancari e postali						
Investimenti finanziari diversi						
Depositi di riassicurazione						
Totale (a)	2.859	100,0	2.628	100,0	231	8,8
Profitti su realizzo						
Terreni e fabbricati						
Azioni e quote						
Obbligazioni	13	100,0	446	100,0	-433	-97,1
Investimenti finanziari diversi						
Totale (b)	13	100,0	446	100,0	-433	-97,1
Totale (a+b)	2.872		3.074		-202	-6,6
Riprese di valore sugli investimenti						
Terreni e fabbricati						
Azioni e quote						
Obbligazioni	0	0,0	10	100,0	-10	-100,0
Investimenti finanziari diversi						
Totale (c)	0	0,0	10	100,0		
TOTALE (a+b+c)	2.872		3.084		-212	-6,9
Proventi su investimenti della classe D						
Fondi di investimento e indici di mercato						
Fondi pensione						
Totale Classe D						
TOTALE COMPLESSIVO	2.872		3.084		-212	-6,9

La voce "Proventi patrimoniali e finanziari" pari a euro migliaia 2.859 è costituita principalmente da:

- cedole di competenza sui titoli a reddito fisso;
- disaggi di emissione e scarti di negoziazione positivi;
- interessi sui conti correnti bancari.

Oneri patrimoniali e finanziari

<i>Valori in migliaia di euro</i>	Esercizio	Comp.	Esercizio	Comp.	Variazioni 2018/2017	
	2018	%	2017	%	in assoluto	in %
Oneri patrimoniali e finanziari						
Terreni e fabbricati						
Azioni e quote						
Obbligazioni	107	100,0	80	100,0	27	33,8
Quote di fondi comuni di investimento						
Finanziamenti						
Depositi presso enti creditizi						
Depositi bancari e postali						
Investimenti finanziari diversi						
Depositi di riassicurazione						
Totale (a)	107	100,0	80	100,0	27	33,8
Perdite su realizzo						
Terreni e fabbricati						
Azioni e quote						
Obbligazioni	8	100,0	4	100,0	4	100,0
Investimenti finanziari diversi						
Totale (b)	8	100,0	4	100,0	4	100,0
Totale (a+b)	115		84		31	36,9
Rettifiche di valore sugli investimenti						
Terreni e fabbricati						
Azioni e quote	0	0,0	1	100,0	-1	-100,0
Obbligazioni	4.647		0	0,0	4.647	0,0
Investimenti finanziari diversi	0					
Totale (c)	4.647	0,0	1	100,0	4.646	464.600,0
TOTALE (a+b+c)	4.762		85		4.677	5.502,4
Oneri su investimenti della classe D						
Fondi di investimento e indici di mercato						
Fondi pensione						
Totale Classe D						
TOTALE COMPLESSIVO	4.762		85		4.677	5.502,4

La voce "Oneri patrimoniali e finanziari" pari a euro migliaia 107 è costituita interamente da aggi di emissione e da scarti di negoziazione negativi su titoli obbligazionari.

A.4 Risultati di altre attività

Si riporta di seguito il dettaglio degli altri proventi ed oneri significativi, che non siano già stati inseriti nei precedenti paragrafi A.2 e A.3.

Altri proventi

<i>Valori in migliaia di euro</i>	Esercizio	Esercizio	Variazioni 2018/2017	
	2018	2017	in assoluto	in %
Interessi attivi	0	0	0	0,0
Altri proventi tecnici	33	47	-14	-29,8
Recuperi di spese	161	133	28	21,1
Differenze di cambio positive	0	0	0	0,0
Prelievi da fondi	26	122	-96	-78,7
Proventi diversi	0	0	0	0,0
Totale altri proventi	220	302	-82	-27,2
Plusvalenze da negoziazione altri beni	0	0	0	0,0
Altri proventi straordinari	0	0	0	0,0
Sopravvenienze attive	34	120	-86	-71,7
Totale proventi straordinari	34	120	-86	-71,7
Imposte correnti	0	0	0	0,0
Imposte differite e anticipate	0	0	0	0,0
Totale proventi per imposte	0	0	0	0,0

La voce "Totale altri proventi" risulta al 31 dicembre 2018 pari a 220 migliaia di euro (302 migliaia di euro al 31 dicembre 2017) costituita in particolare da :

- altri proventi tecnici per 33 migliaia di euro (47 migliaia di euro al 31 dicembre 2017) costituiti, da premi ceduti annullati;
- recuperi di spese derivanti da riaddebiti di costi relativi al personale distaccato in UnipolSai S.p.A. per 161 migliaia di euro (133 migliaia di euro al 31 dicembre 2017);
- prelievi da fondi per 26 migliaia di euro (122 migliaia di euro al 31 dicembre 2017), interamente riconducibili al fondo rischi ed oneri.

I proventi straordinari ammontano a 34 migliaia di euro (120 migliaia di euro al 31 dicembre 2017) e si riferiscono a sopravvenienze attive.

Altri oneri

<i>Valori in migliaia di euro</i>	Esercizio	Esercizio	Variazioni 2018/2017	
	2018	2017	in assoluto	in %
Interessi passivi	1	2	-1	-50,0
Altri oneri tecnici	16	0	16	0,0
Accantonamenti a fondi	10	16	-6	-37,5
Sanzioni IVASS				
Differenze cambio negative				
Tributi vari	18	18	0	0,0
Oneri conto terzi	154	137	17	12,4
Oneri diversi	154	2	152	7600,0
Totale altri oneri	353	175	178	101,7
Sopravvenienze passive	20	4	16	400,0
Transazioni	0	0	0	0,0
Altri oneri	0	0	0	0,0
Minusvalenze da alienazione altri beni	0	0	0	0,0
Totale oneri straordinari	20	4	16	400,0
Imposte correnti	1.693	2.810	-1.117	-39,8
Imposte differite e anticipate	-1	105	-106	-101,0
Totale oneri per imposte	1.692	2.915	-1.223	-42,0

La voce "Totale altri oneri" ammonta a 353 migliaia di euro (175 migliaia di euro al 31 dicembre 2017) ed è composta prevalentemente da:

- oneri tecnici pari a 16 migliaia di euro (0 migliaia di euro al 31 dicembre 2017), relativi a storni provvigionali su premi ceduti annullati;
- accantonamenti a fondi pari a 10 migliaia di euro (16 migliaia di euro al 31 dicembre 2017), interamente riferiti ad accantonamento a fondo rischi e oneri;
- tributi vari pari a 18 migliaia di euro (18 migliaia di euro al 31 dicembre 2017) riferiti a bolli, marche e diritti;
- oneri conto terzi, pari a 154 migliaia di euro (137 migliaia di euro al 31 dicembre 2017), che comprendono spese ed altri oneri amministrativi di personale distaccato presso altre società;
- oneri diversi, pari a 154 migliaia di euro (2 migliaia di euro al 31 dicembre 2017), di cui 147 migliaia di euro riferiti ad ammortamenti immateriali.

Gli oneri straordinari ammontano a 20 migliaia di euro (4 migliaia di euro al 31 dicembre 2017) e si riferiscono a sopravvenienze passive.

Gli oneri per imposte correnti ammontano a 1.692 migliaia di euro (2.915 migliaia di euro al 31 dicembre 2017), di cui 1.693 migliaia di euro relativi alle imposte correnti IRES e IRAP dell'esercizio e -1 migliaia di euro riferiti alla fiscalità anticipata.

Utilizzo di contratti di leasing e di locazione

Alla data del 31 dicembre 2018 non sono presenti contratti di leasing finanziario né contratti di locazione.

A.5 Altre informazioni

Si segnala che non sussistono ulteriori informazioni rilevanti rispetto a quanto illustrato nei paragrafi precedenti.



B. SISTEMA DI GOVERNANCE

B.1 Informazioni generali sul sistema di governance²

B.1.1 Ruolo e responsabilità del Consiglio di Amministrazione

Con riferimento al sistema di corporate governance, si ricorda che Incontra Assicurazioni adotta il "sistema tradizionale" di amministrazione e controllo, avendo, quali organi principali, il Consiglio di Amministrazione, il Collegio Sindacale e l'Assemblea dei Soci. Il controllo della revisione legale dei conti è affidato ad una società di revisione, ai sensi delle vigenti disposizioni di legge in materia.

Consiglio di Amministrazione

Lo statuto sociale affida l'amministrazione della Società ad un Consiglio di Amministrazione formato da sette componenti nominati dall'Assemblea sulla base di liste presentate dagli Azionisti secondo quanto previsto dall'art. 11 dello statuto sociale; nel caso in cui sia presentata una sola lista, sempre secondo quanto previsto dal medesimo articolo dello statuto, l'assemblea esprime il proprio voto su di essa e, qualora questa ottenga la maggioranza relativa dei voti, da essa sono tratti tutti i componenti il Consiglio di Amministrazione, nell'ordine di elencazione. Gli Amministratori così eletti, in possesso dei requisiti stabiliti dalla normativa vigente, durano in carica per tre esercizi e sono rieleggibili.

Per la cessazione e la sostituzione degli Amministratori si applicano gli artt. 2385 e 2386 del codice civile. Qualora per qualsiasi causa venga meno la maggioranza degli Amministratori, l'intero Consiglio si intende decaduto, e gli Amministratori rimasti in carica devono convocare d'urgenza l'Assemblea per la nomina del nuovo Consiglio di Amministrazione.

Il Consiglio di Amministrazione può nominare, se lo ritiene opportuno, uno o due Vice Presidenti; il Consiglio di Amministrazione può inoltre nominare uno o più Amministratori Delegati. Il Presidente viene eletto dall'Assemblea.

L'Assemblea Ordinaria dei Soci del 18 aprile 2016 ha provveduto a nominare per gli esercizi 2016, 2017 e 2018 e, pertanto, fino all'approvazione del bilancio riferito all'esercizio chiuso al 31 dicembre 2018, il nuovo organo amministrativo, nominando altresì Presidente del Consiglio di Amministrazione il signor Erminio Chiappelli.

Il Consiglio di Amministrazione è investito di tutti i più ampi poteri per la gestione ordinaria e straordinaria della Compagnia. Esso ha pertanto la facoltà di compiere tutti gli atti, anche di disposizione, che ritiene opportuni per il conseguimento dell'oggetto sociale, esclusi soltanto quelli che la legge espressamente riserva all'Assemblea.

In particolare, ai sensi dell'art. 15 dello statuto sociale, sono attribuite alla competenza del Consiglio di Amministrazione – senza facoltà di delega - le deliberazioni concernenti:

- (i) la fusione e la scissione nei casi previsti dalla legge;
- (ii) l'istituzione e la soppressione di sedi secondarie;
- (iii) la riduzione del capitale sociale in caso di recesso del socio;
- (iv) gli adeguamenti dello Statuto a disposizioni normative;
- (v) il trasferimento della sede sociale nel territorio nazionale.

Il Consiglio di Amministrazione, nel rispetto ed in coerenza con lo statuto sociale, nonché con le policy e gli atti di indirizzo della Capogruppo:

- esamina e approva i piani strategici della Compagnia, redatti in coerenza con le linee di indirizzo stabilite dalla Capogruppo;
- valuta l'adeguatezza dell'assetto organizzativo, amministrativo e contabile generale della Compagnia, con particolare riferimento al Sistema di controllo interno e di gestione dei rischi e alla gestione dei conflitti di interesse. Al riguardo, definisce i compiti e le responsabilità degli Organi Sociali e – ove non esternalizzate - delle Funzioni Fondamentali (Audit, Risk Management, Compliance e Funzione Attuariale), nonché i flussi informativi, ivi comprese le tempistiche, tra le diverse funzioni e tra Organi Sociali nonché le modalità di coordinamento e di collaborazione, nel caso in cui gli ambiti di controllo presentino aree di potenziale sovrapposizione o permettano di sviluppare sinergie;
- definisce le linee di indirizzo del sistema di controllo interno e di gestione dei rischi, valutandone – con cadenza almeno annuale – l'adeguatezza, l'efficacia e l'effettivo funzionamento rispetto alle

² Le informazioni contenute nel presente capitolo recepiscono, laddove possibile, le novità introdotte dal Regolamento IVASS n. 38/2018, con la precisazione che l'adeguamento alle previsioni del citato impianto regolamentare avverrà nel rispetto dei termini ivi previsti.

caratteristiche della società e alla propensione al rischio definita, nonché la sua efficacia e la sua capacità di cogliere l'evoluzione dei rischi aziendali e l'interazione fra gli stessi;

- approva, con cadenza almeno annuale, il piano di lavoro predisposto dai Responsabili delle Funzioni Audit, Risk Management e Compliance;
- richiede che gli siano riferite con tempestività le criticità più significative, impartendo con tempestività le direttive per l'adozione di misure correttive, di cui successivamente valuta l'efficacia;
- determina la propensione al rischio della Società in coerenza con l'obiettivo di salvaguardia del patrimonio, fissando in modo coerente i livelli di tolleranza al rischio che rivede almeno una volta l'anno, al fine di assicurarne l'efficacia nel tempo;
- costituisce al suo interno i comitati previsti dalla normativa, anche regolamentare, *pro tempore* vigente nonché quelli ritenuti opportuni o necessari al buon funzionamento e allo sviluppo della Società, ivi incluso il Comitato Esecutivo; può inoltre istituire comitati consultivi determinandone la composizione e i compiti;
- nomina, sostituisce e revoca, i Responsabili delle Funzioni Fondamentali, ove non esternalizzate, nel rispetto dei requisiti di idoneità alla carica, in termini di onorabilità e professionalità, fissati dalla specifica politica aziendale in vigore assicurando che gli stessi siano dotati delle risorse adeguate all'espletamento delle proprie responsabilità, e ne definisce la remunerazione coerentemente con le politiche retributive adottate dalla Compagnia;
- definisce le politiche generali contenenti le linee guida per la remunerazione degli Amministratori, dei Dirigenti con responsabilità strategiche, ivi compresi i Responsabili delle Funzioni Fondamentali, nonché dei Risk Taker, da approvare ai sensi della normativa applicabile;
- nomina e revoca i membri dell'Organismo di Vigilanza della Compagnia, determinandone il compenso; ove previsto dal Modello di Organizzazione e Gestione, approva, annualmente e su proposta dell'Organismo di Vigilanza, la previsione delle spese, anche di carattere straordinario, necessarie allo svolgimento delle attività di vigilanza e controllo previste dal Modello di Organizzazione e Gestione medesimo, nonché il consuntivo delle spese dell'anno precedente;
- approva, curandone l'adeguatezza nel tempo, il sistema delle deleghe di poteri e responsabilità della Compagnia, avendo cura di evitare l'eccessiva concentrazione di poteri in un singolo soggetto e ponendo in essere strumenti di verifica sull'esercizio dei poteri delegati, con conseguente possibilità di prevedere adeguati piani di emergenza (c.d. "*contingency arrangements*") qualora decida di avocare a sé i poteri delegati;
- effettua almeno una volta all'anno una valutazione sulla dimensione, sulla composizione e sul funzionamento del Consiglio di Amministrazione;
- approva le linee guida e le politiche applicabili alla Compagnia richieste dalle normative di settore.

In ragione del modello organizzativo prescelto dal Gruppo, il Consiglio di Amministrazione non ha ritenuto opportuno nominare un Comitato Controllo e Rischi e un Comitato Remunerazione propri della Compagnia, essendo tali comitati già costituiti in seno alla Capogruppo con funzioni propositive e consultive inerenti, tra l'altro, a tematiche che coinvolgono l'intero Gruppo Unipol.

Infatti, il Comitato Controllo e Rischi di Unipol svolge funzioni propositive, consultive, di istruttoria e di assistenza in merito alle valutazioni e decisioni dell'organo amministrativo della Capogruppo relative, principalmente, al Sistema di controllo interno e di gestione dei rischi del Gruppo; il Comitato Remunerazione di Unipol, in particolare, formula proposte al Consiglio di Amministrazione della Capogruppo in merito alla definizione delle politiche generali per la remunerazione degli organi sociali e del Personale³ delle compagnie del comparto assicurativo del Gruppo, alle quali le stesse imprese, previa adozione da parte dei competenti organi, sono chiamate ad attenersi.

Il Consiglio di Amministrazione viene convocato con periodicità almeno trimestrale ed ogni qualvolta il Presidente, o chi ne fa le veci, lo ritenga opportuno o su richiesta di almeno due Amministratori o – se nominati – di un Vice Presidente o di un Amministratore Delegato oppure di due Sindaci Effettivi; il Consiglio di Amministrazione può inoltre essere convocato, previa comunicazione al Presidente, da almeno due membri del Collegio Sindacale.

In occasione delle proprie riunioni il Consiglio di Amministrazione riferisce al Collegio Sindacale sull'attività svolta e sulle operazioni di maggiore rilievo economico, finanziario e patrimoniale, effettuate dalla Società e, in particolare, sulle operazioni nelle quali gli Amministratori abbiano un interesse per conto proprio o di terzi,

³ Così come definito nelle Politiche di remunerazione in vigore nel Gruppo.

o che siano influenzate dalla Capogruppo, quale soggetto che esercita l'attività di direzione e coordinamento. Nei casi in cui non sia possibile riunire validamente il Consiglio di Amministrazione per mancanza del quorum costitutivo di legge, detti obblighi informativi sono espletati dal Presidente, o da chi ne fa le veci.

Il Consiglio di Amministrazione assolve puntualmente gli obblighi posti in capo allo stesso dalla normativa vigente in ordine alla verifica del possesso dei requisiti di legge da parte dei suoi componenti, nonché dei membri del Collegio Sindacale.

Organi delegati

Ai sensi dello statuto sociale, il Consiglio di Amministrazione può delegare, nei limiti di legge, parte dei propri poteri ad un Comitato Esecutivo composto da alcuni dei suoi membri nonché ad uno o più Amministratori Delegati, ai quali, nell'ambito dei poteri loro conferiti, spetta la rappresentanza della Società, stabilendone, sentito il parere del Collegio Sindacale, le relative retribuzioni.

Considerate le dimensioni della Compagnia ed il ridotto numero di Consiglieri, il Consiglio di Amministrazione non ha ritenuto di dover costituire al proprio interno un Comitato Esecutivo; l'esecuzione delle delibere del Consiglio di Amministrazione è curata direttamente dall'Amministratore Delegato.

Il Consiglio di Amministrazione nella riunione del 29 aprile 2016, ha nominato il signor Roberto Giay quale Vice Presidente del Consiglio di Amministrazione e il signor Francesco Marinaro quale Amministratore Delegato. A seguito delle dimissioni del signor Marinaro, in data 6 novembre 2017, è stato nominato Consigliere, ai sensi dell'art. 2386 del codice civile, il signor Fabrizio Marco Cerruti, cui è stata attribuita la carica di Amministratore Delegato della Compagnia. Il signor Cerruti è stato poi confermato nelle cariche di Consigliere e di Amministratore Delegato, rispettivamente, dall'Assemblea e dal Consiglio di Amministrazione tenutisi in data 13 dicembre 2017.

All'Amministratore Delegato sono stati delegati specifiche funzioni e opportuni poteri operativi ed esecutivi (con la definizione di modalità e limiti quantitativi per il loro esercizio).

Collegio Sindacale

Ai sensi del D. Lgs. n. 39/2010, come modificato dal D. Lgs. n. 135/2016, in materia di revisione legale dei conti annuali e dei conti consolidati, il Collegio Sindacale della Compagnia, oltre ai compiti di vigilanza sull'osservanza della legge e dello Statuto sociale e sul rispetto dei principi di corretta amministrazione, è incaricato – anche nello svolgimento delle proprie funzioni di Comitato per il controllo interno e la revisione contabile – di:

- informare l'organo di amministrazione della Compagnia dell'esito della revisione legale;
- monitorare il processo di informativa finanziaria e presentare le raccomandazioni o le proposte volte a garantirne l'integrità;
- controllare l'efficacia dei sistemi di controllo interno della qualità e di gestione del rischio dell'impresa e della revisione interna, per quanto attiene all'informativa finanziaria della Compagnia;
- vigilare sulla revisione legale dei conti;
- verificare e monitorare l'indipendenza della società di revisione legale, in particolare per quanto concerne la prestazione di servizi diversi da quelli di revisione legale prestati alla Società da parte della stessa società di revisione e delle entità appartenenti alla rete della medesima;
- formulare la proposta di incarico di revisione contabile da sottoporre all'Assemblea, ad esito della procedura di selezione della società di revisione. Il Collegio Sindacale è altresì responsabile della correttezza di tale procedura.

Organismo di Vigilanza

Il Decreto Legislativo 8 giugno 2001 n. 231 recante la "Disciplina della responsabilità amministrativa delle persone giuridiche, delle società e delle associazioni anche prive di personalità giuridica" (il "Decreto 231/2001") – che ha introdotto la responsabilità amministrativa degli enti quale conseguenza di alcuni reati posti in essere, nell'interesse o a vantaggio dell'ente, da amministratori, manager, dipendenti e rappresentanti dello stesso - all'art. 6 prevede l'esonero dalla suddetta responsabilità per l'ente che dimostri: (i) di avere adottato ed efficacemente attuato, prima della commissione del fatto, modelli di organizzazione, gestione e controllo idonei a prevenire il verificarsi degli illeciti in esso considerati; (ii) di aver istituito un organo di controllo interno avente il compito di vigilare sul funzionamento e l'osservanza del modello (l'"Organismo" oppure l'"OdV"), sulla reale efficacia e adeguatezza dello stesso, nonché di curarne, ove necessario, l'aggiornamento; (iii) che il reato sia stato commesso eludendo fraudolentemente il modello, e (iv) che non vi è stata omessa o insufficiente vigilanza da parte del suddetto Organismo.

In ottemperanza alla sopra citata disciplina, la Compagnia ha adottato il Modello di Organizzazione, Gestione e Controllo (il "MOG" oppure il "Modello"), ed ha istituito e nominato l'OdV, ai sensi dell'art. 6 sub b) del Decreto 231/2001.

All'OdV è affidato il compito di vigilare:

- sull'effettiva osservanza del Modello da parte dei destinatari: dipendenti, organi sociali e, nei limiti ivi previsti, agenti, collaboratori e fornitori;
- sulla reale efficacia e adeguatezza del MOG in relazione alla struttura aziendale e alla effettiva capacità di prevenire la commissione dei reati di cui al Decreto 231/2001;
- sull'opportunità di aggiornamento del Modello, laddove si riscontrino esigenze di adeguamento dello stesso in relazione a mutate condizioni aziendali e/o normative, sollecitando a tal fine gli organi competenti.

All'OdV è inoltre attribuita la facoltà di effettuare verifiche mirate, anche senza preavviso, su determinate operazioni o specifici atti posti in essere dalla Compagnia, soprattutto nell'ambito delle attività sensibili, i cui risultati devono essere riassunti in sede di reporting agli organi societari deputati.

L'esercizio dei citati poteri deve avvenire nel limite strettamente funzionale alla missione dell'OdV, al quale non competono in alcun modo poteri di gestione.

B.1.2 Operazioni con parti correlate

Di seguito si riportano le operazioni sostanziali effettuate durante il periodo di riferimento con gli azionisti, con le persone che esercitano una notevole influenza sull'impresa e con i membri dell'organo amministrativo, direttivo o di vigilanza. Nell'espletamento della propria attività, Incontra si avvale dei servizi resi dai propri azionisti, ovvero dalla controllante UnipolSai e da UniCredit S.p.A. ("UniCredit"), che detengono rispettivamente il 51% ed il 49% del capitale sociale della Compagnia.

In particolare, sono in essere tra Incontra ed UnipolSai contratti inerenti i principali servizi di funzionamento, tra i quali rientrano la gestione del portafoglio assicurativo, la liquidazione dei sinistri, la gestione dei servizi informatici, l'attività amministrativa e la gestione delle risorse umane. UnipolSai eroga altresì alla Compagnia le attività inerenti al sistema dei controlli interni, svolte da parte delle funzioni fondamentali. Infine, a decorrere dall'esercizio del 2018, la gestione finanziaria è affidata ad UnipolSai. Tali attività sono erogate a normali condizioni di mercato.

Nel periodo di riferimento, e con effetto a decorrere dal 1° gennaio 2019, Incontra ha aderito al Gruppo IVA Unipol, costituito con delibera del Consiglio di Amministrazione della Capogruppo Unipol in data 8 novembre 2018.

Tra UnipolSai e la Compagnia sono, inoltre, in essere coperture riassicurative aventi ad oggetto i rami Incendio, R.C. Generale, Infortuni, Malattie, ADB (furto) nonché il portafoglio relativo alle polizze che assicurano gli impianti fotovoltaici.

La Compagnia intrattiene altresì rapporti con il partner bancario UniCredit, della cui rete distributiva si avvale per il collocamento dei propri prodotti e al quale, nel corso del 2018, ha erogato provvigioni di acquisizione e di incasso per un ammontare di circa Euro 56,3 milioni.

In sede di destinazione dell'utile dell'esercizio 2017, la Compagnia ha erogato dividendi ai propri azionisti per complessivi Euro 6,24 milioni.

Infine, sono in essere tra la Compagnia e UniCredit fidejussioni connesse allo svolgimento dell'attività assicurativa per complessivi Euro 3,8 milioni.

I rapporti con i membri dell'organo amministrativo, direttivo o di vigilanza sono inerenti ai compensi corrisposti in ottemperanza alle delibere assembleari e/o consiliari, nonché in conformità alle vigenti politiche di Gruppo.

B.1.3 Ruolo e responsabilità delle funzioni fondamentali

La Compagnia è dotata delle seguenti funzioni fondamentali, esternalizzate presso UnipolSai:

B Sistema di Governance

- Funzione Audit, che ha il compito di valutare la completezza, la funzionalità, l'affidabilità e l'adeguatezza del Sistema di controllo interno e di gestione dei rischi, in relazione alla natura dell'attività esercitata ed al livello dei rischi assunti, nonché le necessità di un suo adeguamento, anche attraverso attività di supporto e consulenza alle altre funzioni aziendali;
- Funzione Risk Management, che ha la responsabilità di individuare, misurare, valutare e monitorare su base continuativa i rischi attuali e prospettici a livello individuale e aggregato cui la Compagnia è o potrebbe essere esposta e le relative interdipendenze;
- Funzione Compliance e Antiriciclaggio, che ha la responsabilità di valutare, secondo un approccio risk-based, l'adeguatezza delle procedure, dei processi, delle politiche e dell'organizzazione interna al fine di prevenire il rischio di non conformità, ovvero il rischio di incorrere in sanzioni giudiziarie o amministrative, subire perdite o danni reputazionali in conseguenza della mancata osservanza di leggi, regolamenti e norme europee direttamente applicabili o provvedimenti delle Autorità di Vigilanza, ovvero di norme di autoregolamentazione (ad esempio statuti, codici di condotta, codici di autodisciplina, politiche interne e documenti di comunicazione aziendale);
- Funzione Attuariale⁴, che ha il principale compito di coordinare il calcolo delle riserve tecniche, valutare l'adeguatezza delle metodologie, dei modelli e delle ipotesi su cui si basa tale calcolo e valutare la sufficienza e la qualità dei dati utilizzati. Esprime un parere in merito alla politica globale di sottoscrizione dei rischi e all'adeguatezza degli accordi di riassicurazione; fornisce, altresì, un contributo al sistema di gestione dei rischi, anche con riferimento alla modellizzazione sottesa al calcolo del requisito patrimoniale.

Nell'ambito del Sistema di controllo interno e di gestione dei rischi, è essenziale che sia garantita l'interazione tra le Funzioni Fondamentali, nonché un regolare flusso informativo fra tali funzioni e gli organi sociali.

Il Collegio Sindacale, la società di revisione, le Funzioni Fondamentali, l'Organismo di Vigilanza ex Decreto 231/2001 e ogni altro organo e funzione a cui è attribuita una specifica responsabilità di controllo collaborano tra di loro scambiandosi ogni informazione utile per l'espletamento dei compiti a loro affidati. A questo fine, è prevista un'adeguata reportistica sulle attività svolte e sulla situazione dei rischi, sia nei confronti degli organi aziendali e dell'Alta Direzione, sia nell'ambito dei Comitati consiliari e aziendali, che assicurano il coinvolgimento e la condivisione di tutte le funzioni interessate.

In particolare, fra le varie Funzioni Fondamentali sono già attivi collegamenti reciproci che si esplicano attraverso:

- partecipazione alle riunioni del Comitato Controllo e Rischi e dell'Organismo di Vigilanza;
- informativa e discussione circa la pianificazione annuale delle attività Funzioni medesime;
- incontri periodici al fine di condividere i risultati emersi dall'attività di controllo svolta e la valutazione dei rischi residui e del Sistema di controllo interno e di gestione dei rischi, anche tramite una piattaforma applicativa comune, come di seguito descritta;
- flussi informativi che prevedono il reciproco scambio della documentazione prodotta dalle singole funzioni (quali ad esempio le risultanze dell'attività di verifica svolta, gli episodi di mancata conformità normativa, le relazioni periodiche sui reclami, ecc.).

Le Funzioni Audit, Risk Management e Compliance presentano annualmente al Consiglio di Amministrazione un piano di attività ed informano altresì il Consiglio di Amministrazione stesso con periodicità semestrale sulle attività svolte e sui principali elementi di criticità riscontrati, nonché sugli eventuali interventi proposti. Inoltre, nell'espletamento delle funzioni consultive e propositive in materia di Sistema di controllo interno e di gestione dei rischi, il Comitato Controllo e Rischi ed il Collegio Sindacale ricevono il piano di attività ed un'informativa periodica da parte delle suddette Funzioni in merito alle attività svolte.

La Funzione Attuariale elabora con frequenza almeno annuale una relazione scritta, destinata al Consiglio di Amministrazione, che documenta tutti i compiti svolti dalla medesima e i relativi risultati, individuando chiaramente eventuali carenze significative, anche relative alla qualità dei dati, e formulando raccomandazioni su come porvi rimedio, anche al fine di incrementare la qualità e la quantità dei dati disponibili. La Funzione Attuariale riferisce inoltre prontamente all'organo amministrativo in ordine a qualsiasi risulanza dell'attività svolta che possa avere un impatto significativo sulla posizione finanziaria della Compagnia⁵.

⁴ La Funzione Attuariale è esercitata da un attuario iscritto nell'albo professionale di cui alla legge 9 febbraio 1942, n. 194, ovvero da soggetti che dispongono di conoscenze di matematica attuariale e finanziaria, adeguate alla natura, alla portata e alla complessità dei rischi inerenti all'attività dell'impresa e comprovata esperienza professionale nelle materie rilevanti ai fini dell'espletamento dell'incarico.

⁵ Si fa presente che, a partire dall'esercizio 2019, in adeguamento al Regolamento 38, il *reporting* della Funzione Attuariale, con riferimento in particolare alle attività svolte e al piano di attività, sarà uniformato, nelle modalità e nella periodicità, a quello delle altre Funzioni Fondamentali.

Il Responsabile della Funzione Attuariale redige, altresì, la relazione tecnica con riferimento alle riserve di bilancio dei rami responsabilità civile veicoli e natanti - lavoro diretto italiano e alle riserve di bilancio dell'attività di riassicurazione da sottoporre al Consiglio di Amministrazione e al Collegio Sindacale.

La Funzione Attuariale partecipa, o comunque riceve le informazioni circa argomenti trattati e decisioni prese, nel corso delle riunioni dei principali Comitati aziendali.

La Funzione Attuariale risponde direttamente al Consiglio di Amministrazione e gode della necessaria indipendenza e separazione nell'assolvimento dei propri compiti al fine di evitare conflitti di interesse con le divisioni del Gruppo responsabili dei risultati della gestione tecnico-operativa. Eventuali situazioni di potenziale conflitto d'interesse sono risolte attraverso opportuna diversificazione e separazione dei compiti all'interno della Funzione Attuariale stessa.

Il Gruppo si è dotato inoltre di una piattaforma applicativa comune, cui le Funzioni Audit, Risk Management e Compliance, i cd. presidi specialistici e la Funzione Organizzazione, al fine di garantire un approccio integrato alle attività di mappatura e analisi dei processi, dei rischi e dei controlli, per ciascuna società del Gruppo, nonché il monitoraggio nel continuo delle eventuali azioni di sistemazione comunicate alle strutture operative a seguito delle analisi svolte dalle sopracitate Funzioni.

Tale piattaforma consente pertanto a quest'ultime di:

- condividere il patrimonio informativo raccolto a seguito delle proprie attività di analisi/verifica;
- realizzare sinergie allo scopo di meglio presidiare tutte le attività aziendali;
- produrre una reportistica di sintesi per l'Alta Direzione.

Al fine di permettere lo svolgimento delle attività di competenza, il personale delle Funzioni Fondamentali ha libero accesso ai dati aziendali e alle informazioni pertinenti.

B.1.4 Politiche di remunerazione

Obiettivo primario delle politiche di remunerazione è quello di garantire una remunerazione equa, adeguata al ruolo, alla responsabilità, al livello di professionalità ed alle capacità individuali. Conformemente a quanto previsto dalle previsioni giuridico-normative, le politiche di remunerazione della Compagnia garantiscono coerenza tra remunerazione del destinatario ed esigenze di *performance* sostenibile, nel rispetto di una sana e prudente politica di gestione del rischio, in linea con gli obiettivi strategici, la redditività e l'equilibrio della Compagnia e del Gruppo nel lungo termine. La Compagnia evita politiche di remunerazione basate in modo esclusivo o prevalente sui risultati di breve termine, tali da incentivare un'eccessiva esposizione al rischio.

Sulla base di tali principi, la componente fissa della remunerazione compensa le competenze, le capacità e, in particolare, le responsabilità connesse al ruolo, prevedendo una base economica fissa, determinata in funzione del livello di inquadramento e dell'anzianità di servizio.

La componente variabile della remunerazione si prefigge invece l'obiettivo di premiare i risultati conseguiti nel breve e nel medio-lungo termine, espressi non soltanto in forma di ricavi economici ma anche in forma di attenzione ai rischi.

In considerazione di quanto sopra esposto, la remunerazione del Personale nel 2018 come nel 2017, tiene conto dei seguenti principi:

- adeguato bilanciamento tra componente fissa e componente variabile e collegamento di quest'ultima a criteri di efficienza predeterminati e misurabili, per rafforzare la correlazione tra risultati e remunerazione;
- fissazione di limiti per la componente variabile;
- sostenibilità, grazie ad un corretto equilibrio tra i criteri di efficienza a breve ed a lungo termine a cui è subordinata la remunerazione, sia attraverso il pagamento differito e diversificato della componente variabile, sia riservando il diritto di non erogare o esigere la restituzione di tale componente in presenza di determinati presupposti negativi.

La componente variabile della retribuzione è riconosciuta al personale dipendente dirigente attraverso l'attivazione di un sistema incentivante. Questo prevede una componente di breve termine, da erogarsi attraverso un bonus monetario, e una componente di lungo termine, da erogarsi mediante assegnazione di azioni, dilazionata in un arco temporale pluriennale.

Il sistema incentivante mette in correlazione:

- i risultati della società di appartenenza del dipendente e del Gruppo, attuali e/o futuri, espressi in termini di raggiungimento di obiettivi di Utile Lordo, di solidità patrimoniale nonché l'andamento del valore dell'azione ordinaria di Unipol e di UnipolSai;
- le prestazioni individuali, misurate in termini di obiettivi sia qualitativi sia quantitativi, relativi alla specifica area organizzativa del destinatario.

Per quanto riguarda la remunerazione dell'organo amministrativo, il compenso annuale degli Amministratori è determinato in misura fissa; ad esso può aggiungersi, oltre al rimborso delle spese sostenute per l'esercizio della funzione, un gettone in funzione della presenza alle riunioni del Consiglio di Amministrazione stesso, dell'Assemblea dei Soci o degli eventuali Comitati consiliari ristretti ai quali partecipano. Non è quindi previsto a favore degli Amministratori il riconoscimento di una componente variabile del compenso collegata ai risultati o basata su strumenti finanziari.

Non sono previsti regimi pensionistici integrativi per i membri dell'organo Amministrativo, mentre a tutto il personale dipendente, sia esso collocato in posizione direttiva o non direttiva, è offerta la possibilità di aderire a specifici Fondi Pensione aziendali, distinti in Fondi Pensione Dipendenti e Fondi Pensione Dirigenti. Detti Fondi sono alimentati mediante contribuzione volontaria sia da parte del beneficiario sia da parte del datore di lavoro e prevedono l'erogazione di prestazioni pensionistiche integrative al momento della cessazione del rapporto di lavoro per quiescenza.

B.2 Requisiti di competenza e onorabilità

Con riferimento ai requisiti di legge, si ricorda che l'organo amministrativo della Compagnia ha da ultimo adottato la Politica per la valutazione del possesso dei requisiti di idoneità alla carica (la "*Fit&Proper Policy*") nella seduta del 12 marzo 2015⁶. La Politica descrive, tra l'altro,

- le procedure di valutazione dei requisiti di idoneità alla carica – in termini di onorabilità, professionalità e indipendenza, nonché di insussistenza di situazioni impeditive, di cause di sospensione e di situazioni di incompatibilità – dei componenti l'organo amministrativo e di controllo delle società in perimetro.
- le situazioni che comportano una nuova valutazione dei requisiti di professionalità e onorabilità;
- le modalità di valutazione del possesso, da parte dell'organo amministrativo nel suo complesso, delle competenze tecniche indicate nelle disposizioni di vigilanza.

In merito a tutti i requisiti di idoneità alla carica sopra richiamati, il Consiglio di Amministrazione effettua la propria valutazione con la seguente periodicità:

- per l'intero Consiglio di Amministrazione, successivamente alla nomina dello stesso da parte dell'Assemblea dei Soci e, nel seguito, con periodicità almeno annuale;
- relativamente a singoli Amministratori, in sede di cooptazione di uno o più nuovi Consiglieri da parte dell'organo amministrativo medesimo e dopo la nomina da parte dell'Assemblea dei Soci, nonché – successivamente – in occasione delle medesime riunioni consiliari in cui viene valutato il permanere dei requisiti in capo a tutti gli Amministratori.

L'organo amministrativo procede alla valutazione esaminando le informazioni fornite dagli interessati sulla base dei rispettivi curricula vitae e di apposite dichiarazioni sostitutive di certificazione dagli stessi sottoscritte, tenendo altresì conto delle verifiche effettuate dalle competenti strutture della Compagnia e del Gruppo. Tale documentazione viene resa disponibile per la visione nel corso della riunione consiliare nonché debitamente acquisita agli atti della riunione medesima.

Il Consiglio di Amministrazione assume le proprie deliberazioni con l'astensione, di volta in volta, dei singoli Amministratori i cui requisiti sono oggetto di valutazione.

In particolare, nel verificare la sussistenza dei requisiti di professionalità specificamente richiesti per il Presidente del Consiglio di Amministrazione e l'Amministratore Delegato l'organo amministrativo ne valuta l'esperienza anche in relazione alle esigenze gestionali della Compagnia.

Il Consiglio di Amministrazione, in sede di nomina, ha puntualmente assolto agli obblighi che la normativa vigente pone in capo allo stesso in ordine alla verifica del possesso dei requisiti di legge e regolamentari applicabili (onorabilità, professionalità, indipendenza, insussistenza di cause di incompatibilità, situazioni

⁶ In considerazione delle novità introdotte dal Regolamento 38 la *Fit&Proper Policy* sarà oggetto di aggiornamento entro il primo semestre 2019. Sul requisito di indipendenza degli amministratori cfr. paragrafo B 8.

impeditive e cause di sospensione), da parte dei suoi componenti, dei Sindaci nonché degli Amministratori investiti di particolari cariche (Presidente, Vice Presidente e Amministratore Delegato). Tale verifica viene anche effettuata periodicamente dall'organo amministrativo, con cadenza annuale, in ultimo nella riunione del 3 maggio 2018.

In linea con le disposizioni di vigilanza, il Consiglio di Amministrazione svolge un processo di autovalutazione annuale (*Board Performance Evaluation*) sulla dimensione, composizione e sul funzionamento dell'organo amministrativo e, ove presenti, dei Comitati consiliari. La valutazione svolta riguarda anche il possesso, da parte dell'organo amministrativo nel suo complesso, di competenze tecniche adeguate allo svolgimento del ruolo attribuito a tale organo dalla normativa vigente, sul presupposto altresì che nella scelta degli Amministratori si debba tener conto delle dimensioni della Compagnia nonché della complessità e delle specificità dei settori in cui opera, al fine di assicurare che l'organo amministrativo sia nel suo complesso in possesso di adeguate competenze tecniche almeno in materia di mercati assicurativi e finanziari, sistemi di governance, analisi finanziaria ed attuariale, quadro regolamentare, strategie commerciali e modelli d'impresa.

B.3 Sistema di gestione dei rischi, compresa la valutazione interna del rischio e della solvibilità

B.3.1 Sistema di gestione dei rischi

Il Sistema di gestione dei rischi è l'insieme dei processi e strumenti utilizzati a supporto della strategia di gestione dei rischi del Gruppo Unipol e consente un'adeguata comprensione della natura e della significatività dei rischi a cui il Gruppo e le singole società sono esposti. Il Sistema di gestione dei rischi permette di avere un unico punto di vista ed un approccio olistico alla gestione dei rischi, ed è parte integrante della gestione del *business*. All'interno del Sistema di gestione dei rischi, viene definito il processo di gestione dei rischi articolato nelle seguenti fasi:

- identificazione dei rischi, che consiste nell'identificazione dei rischi ritenuti significativi, ovvero di quei rischi le cui conseguenze possono compromettere la solvibilità o la reputazione della Compagnia o costituire un serio ostacolo alla realizzazione degli obiettivi strategici;
- valutazione attuale e prospettica dell'esposizione ai rischi; la valutazione attuale dei rischi identificati viene effettuata mediante l'utilizzo delle metodologie previste dalla regolamentazione e dalle *best practice* per quanto riguarda i rischi per i quali la misurazione non è regolamentata o è definita con principi di alto livello. Riguardo alla valutazione prospettica si precisa che il processo di valutazione interna del rischio e della solvibilità (cosiddetto *Own Risk and Solvency Assessment* o "ORSA") è utilizzato al fine di supportare le decisioni strategiche della Compagnia;
- monitoraggio dell'esposizione ai rischi e *reporting*, sistema implementato – sulla base dei principi di completezza, tempestività ed efficacia dell'informativa – al fine di assicurare un tempestivo e continuo monitoraggio sull'evoluzione del *Risk Profile* ed il rispetto del *Risk Appetite* definito. Tale sistema garantisce che la qualità e la quantità dell'informativa fornita siano commisurate alle esigenze dei diversi destinatari e alla complessità del business gestito, al fine di poter essere utilizzato come strumento strategico e operativo per la valutazione dei possibili impatti delle decisioni sul profilo di rischio e sulla solvibilità della Compagnia;
- mitigazione dei rischi, che consiste nell'individuazione e nella proposta di azioni ed interventi necessari e/o utili a mitigare i livelli di rischio attuali o prospettici che non sono in linea con gli obiettivi di rischio definiti in ambito aziendale.

I processi di identificazione, valutazione e monitoraggio dei rischi sono effettuati su base continuativa per tenere conto sia delle intervenute modifiche nella natura e dimensione degli affari e nel contesto di mercato, sia dell'insorgenza di nuovi rischi o del cambiamento di quelli esistenti.

Il Sistema di gestione dei rischi è ispirato ad una logica di *Enterprise Risk Management ("ERM")*, ovvero è basato sulla considerazione in un'ottica integrata di tutti i rischi attuali e prospettici cui il Gruppo è esposto, valutando l'impatto che tali rischi possono avere sul raggiungimento degli obiettivi strategici.

Per perseguire questi obiettivi di alto livello, l'approccio adottato tiene in considerazione la necessità di contemperare più istanze provenienti dai principali *stakeholder*. In particolare, il Sistema di gestione dei rischi è volto a riflettere:

- le esigenze di salvaguardia del patrimonio e della reputazione;

- le esigenze di sicurezza e solvibilità;
- il *rating* obiettivo;
- la necessità di diversificare i rischi ed assicurare sufficiente liquidità.

B.3.1.1. Sistema di gestione e monitoraggio dei rischi: Risk Appetite

Alla base di questi principi e per perseguire gli obiettivi assegnati, il Sistema di gestione dei rischi poggia su un elemento fondamentale: il *Risk Appetite*. Il *Risk Appetite* è formalizzato tramite il *Risk Appetite Statement*, che indica i rischi che la Compagnia intende assumere o evitare, fissa i limiti in termini quantitativi, nonché i criteri qualitativi da tenere in considerazione per la gestione dei rischi non quantificati.

Il *Risk Appetite* viene fissato come *target* minimo da rispettare ed è articolato in elementi quantitativi e qualitativi.

La determinazione del *Risk Appetite* si articola, in termini quantitativi, secondo i seguenti elementi:

- capitale a rischio;
- adeguatezza patrimoniale;
- indicatori di Liquidità/ALM (*Asset Liability Management*).

Sono definiti obiettivi in termini qualitativi con riferimento al rischio di non conformità, ai rischi strategici ed emergenti, al rischio reputazionale ed al rischio operativo.

Il *Risk Appetite* si inserisce all'interno di un quadro di riferimento, il *Risk Appetite Framework* ("RAF"). Il RAF è definito in stretta coerenza e in puntuale raccordo con il modello di *business*, il Piano strategico, il processo ORSA, il *budget*, l'organizzazione aziendale e il sistema di controllo interno. Il RAF definisce il *Risk Appetite* e gli altri componenti che ne permettono la gestione, sia in condizioni normali, sia in condizioni di *stress*. Tali componenti sono:

- la *Risk Capacity*;
- la *Risk Tolerance*;
- i *Risk Limit* (o Limiti operativi di rischio);
- il *Risk Profile*.

L'attività di definizione delle componenti del RAF è dinamica nel tempo e riflette gli obiettivi di gestione dei rischi correlati agli obiettivi del Piano Strategico. Annualmente, si procede ad una verifica nell'ambito del processo di assegnazione degli obiettivi di *budget*. Ulteriori analisi ai fini del controllo preventivo del *Risk Appetite*, ed in particolare dell'adeguatezza patrimoniale, vengono svolte in occasione dello studio di operazioni di carattere straordinario (fusioni, acquisizioni, cessioni, ecc.).

Il RAF si articola su diverse dimensioni di analisi con l'obiettivo di garantire nel continuo il monitoraggio delle dinamiche di rischio e di adeguatezza patrimoniale. Le principali dimensioni di analisi sono riconducibili a: singola tipologia di rischio, rischio complessivo, singola società, gruppo.

Il Sistema di gestione dei rischi è formalizzato dalla Politica di gestione dei rischi, adottata dal Consiglio di Amministrazione di Incontra e sottoposta ad aggiornamenti periodici, che definisce, in riferimento al perimetro di competenza, le idonee linee guida per l'indirizzo dell'attività di identificazione, valutazione, monitoraggio e mitigazione dei rischi e i limiti operativi in coerenza con il *Risk Appetite* definito. La Capogruppo garantisce che la Politica di gestione dei rischi sia attuata in modo coerente e continuativo all'interno dell'intero Gruppo, tenendo conto dei rischi di ciascuna società ricompresa nel perimetro della vigilanza sul gruppo nonché delle reciproche interdipendenze.

I principi e i processi del Sistema di gestione dei rischi nel suo complesso sono inoltre disciplinati nelle seguenti politiche di Gruppo: "Politica di valutazione attuale e prospettica dei rischi" e "Politica di gestione del rischio operativo", "Politica sulla concentrazione dei rischi a livello di gruppo"; politiche che declinano i principi e le linee guida in materia di (i) gestione di fattori di rischio specifici (ad esempio, *Investment Policy* di Gruppo per il rischio di mercato e *Credit Policy* per il rischio di credito, etc.), (ii) gestione di un rischio all'interno di un processo specifico, (iii) mitigazione di un rischio, e (iv) gestione dei modelli di misurazione del rischio.

B.3.1.2. Obiettivi e Principi fondamentali del Risk Management

Nel Sistema di gestione dei rischi, la Funzione Risk Management ha la responsabilità di individuare, misurare, valutare e monitorare su base continuativa i rischi attuali e prospettici a livello individuale e aggregato cui la Compagnia è o potrebbe essere esposta e le relative interdipendenze. Nell'esercizio del proprio ruolo, la Funzione Risk Management è responsabile dello sviluppo, dell'implementazione e del mantenimento dei sistemi di misurazione e controllo dei rischi. Tra questi, particolare rilievo assume la definizione e l'utilizzo di strumenti volti a valutare il capitale necessario a far fronte ai rischi individuati.

La Funzione Risk Management, inoltre, contribuisce alla diffusione di una cultura del rischio estesa a tutto il Gruppo.

B.3.2 Valutazione interna del rischio e della solvibilità (ORSA)

Il processo per lo svolgimento della valutazione attuale e prospettica dei rischi è delineato - a livello di Gruppo - nella Politica di valutazione attuale e prospettica dei rischi, adottata anche dal Consiglio di Amministrazione di Incontra e sottoposta ad aggiornamenti periodici, che definisce altresì compiti, ruoli e responsabilità degli organi sociali e delle strutture aziendali coinvolte, la frequenza delle analisi quantitative e le relative motivazioni e lo *standard* della qualità dei dati utilizzati nelle analisi, nonché le circostanze che comportano una nuova valutazione dei rischi.

Attraverso la valutazione interna del rischio e della solvibilità, il Gruppo intende perseguire i seguenti obiettivi:

- evidenziare il collegamento tra la strategia di *business*, il processo di allocazione del capitale ed il profilo di rischio assunto;
- ottenere una visione complessiva di tutti i rischi cui sono esposti il Gruppo e le Compagnie, o cui potrebbero essere esposti nel futuro, e della posizione di solvibilità, attuale e prospettica;
- fornire al Consiglio di Amministrazione e all'Alta Direzione una valutazione sul disegno e l'efficacia del sistema di *risk management*, evidenziando nel contempo eventuali carenze e suggerendo le azioni risolutive.

In particolare, con riferimento alla valutazione attuale, il raggiungimento dei predetti obiettivi avviene attraverso:

- la misurazione del capitale richiesto sulla base dei requisiti di *Solvency II*;
- la valutazione dell'adeguatezza patrimoniale del Gruppo e delle Compagnie, sulla base dei risultati ottenuti al punto precedente.

Con riferimento, invece, alla valutazione prospettica, gli obiettivi di cui sopra sono perseguiti tramite l'ORSA, che consente l'analisi del profilo di rischio del Gruppo in funzione della strategia, degli scenari di mercato e dell'evoluzione del *business*.

Nell'impostazione del processo ORSA, il Gruppo si è ispirato ai seguenti principi:

- la valutazione dei rischi a livello di Gruppo include i rischi rivenienti da tutte le imprese ricomprese nell'area della vigilanza sul gruppo e tiene conto delle interdipendenze tra gli stessi;
- l'ORSA, oltre ad essere un requisito normativo, costituisce un elemento di valutazione interno per supportare le decisioni operative e strategiche; i processi ORSA e di pianificazione strategica sono tra loro strettamente collegati:
 - le stime prese a riferimento per lo sviluppo del Piano strategico sono alla base della valutazione ORSA in ottica prospettica;
 - la stessa valutazione ORSA è di supporto alla redazione/revisione del Piano strategico;
- il processo ORSA prende in considerazione tutti i rischi che possono determinare una riduzione significativa degli *Own Funds* a livello di Gruppo e di ogni singola Compagnia o che hanno impatto sulla capacità di far fronte agli impegni nei confronti degli assicurati, in coerenza con la Politica di gestione dei rischi. Per i rischi non inclusi nel calcolo dei requisiti patrimoniali previsti dal Primo Pilastro della Direttiva *Solvency II*, il Gruppo provvede ad un *assessment* qualitativo. Pertanto, l'*assessment* su tali rischi è sostanzialmente finalizzato, più che a quantificare la possibile perdita, a verificare l'efficacia dei presidi di controllo in essere ed il buon funzionamento dei processi di gestione e monitoraggio.
- il processo ORSA è svolto nel rispetto degli *standard* di qualità dei dati previsti dallo Standard di *Data*

Governance e dalla Politica di *Data Quality Management* in vigore alla data di riferimento.

L'esecuzione dell'ORSA e le attività di redazione del relativo resoconto sono avviate a seguito della chiusura dell'esercizio di riferimento e concluse entro tempistiche coerenti con le scadenze previste dalla normativa di vigilanza.

In una seduta consiliare antecedente a quella che approva il Resoconto ORSA, gli organi amministrativi delle Compagnie approvano i criteri e le metodologie – comprese le tipologie di *stress test* e *reverse stress test* - da utilizzare per la redazione del Resoconto ORSA. Successivamente, gli organi amministrativi delle Compagnie approvano, per quanto di rispettiva competenza, le parti del Resoconto ORSA ad esse riferite, prima che lo stesso venga sottoposto al Consiglio di Amministrazione di Unipol per l'approvazione complessiva. In conformità con la normativa in vigore, il Gruppo trasmette il Resoconto ORSA all'IVASS entro due settimane dall'approvazione.

B.3.2.1 Fabbisogno di solvibilità

La valutazione attuale e prospettica è parte integrante del sistema di gestione dei rischi e del processo decisionale del Gruppo Assicurativo e delle Compagnie e presenta pertanto punti di contatto con altri processi aziendali core, quali:

- pianificazione strategica e allocazione del capitale;
- definizione del *Risk Appetite*;
- monitoraggio e mitigazione dei rischi.

In particolare, la valutazione attuale prevede il monitoraggio degli indicatori definiti nel *Risk Appetite Statement* e viene effettuata su base almeno trimestrale e, comunque, ogni qualvolta si presentino circostanze che potrebbero modificare in modo significativo il profilo di rischio. Tali circostanze sono prevalentemente riconducibili ad eventi quali operazioni di concentrazione, cessione di rami d'azienda o altri eventi straordinari, che forniscono evidenza della necessità di eseguire ulteriori *assessment* ORSA rispetto alla pianificazione *standard*.

La valutazione prospettica, invece, si sviluppa in coerenza con le tempistiche e gli elementi contenuti nel Piano strategico e nel *Budget* annuale, attraverso cui viene allocato il capitale economico per ciascuna Compagnia e per ogni tipologia di rischio. Il processo di allocazione del capitale prevede per ciascun anno del Piano strategico una proiezione degli *Own Funds* e una stima del capitale richiesto in base alle ipotesi del Piano strategico. Tale analisi è coerente con il *Risk Appetite Framework*, come definito all'interno della Politica di gestione dei rischi.

B.4 Sistema di controllo interno

Il Sistema di controllo interno e di gestione dei rischi è un elemento fondamentale del complessivo sistema di governo aziendale; esso è costituito dall'insieme delle regole, delle procedure e delle strutture organizzative che mirano ad assicurare:

- l'efficacia ed efficienza dei processi aziendali;
- l'adeguato contenimento dei rischi attuali e prospettici;
- la prevenzione del rischio che l'impresa sia coinvolta, anche involontariamente, in attività illecite con particolare riferimento a quelle connesse con il riciclaggio, l'usura e il finanziamento al terrorismo;
- la prevenzione e la corretta gestione dei potenziali conflitti d'interesse con Parti Correlate e Soggetti Collegati, come identificati dalla normativa di riferimento;
- la verifica dell'attuazione delle strategie e delle politiche aziendali;
- la salvaguardia del valore del patrimonio aziendale, anche in un'ottica di medio-lungo periodo, e la buona gestione di quello detenuto per conto della clientela;
- l'affidabilità e integrità delle informazioni fornite agli Organi Sociali ed al mercato e delle procedure informatiche;
- l'adeguatezza e tempestività del sistema di *reporting* delle informazioni aziendali;

- la conformità dell'attività dell'impresa e delle operazioni messe in atto per conto della clientela con la legge, la normativa di vigilanza, le norme di autoregolamentazione e le disposizioni interne dell'impresa.

La Compagnia implementa un articolato ed efficiente Sistema di controllo interno e di gestione dei rischi, tenendo conto delle differenti normative applicabili e dei vari ambiti di attività, in coerenza con le linee di indirizzo fornite dalla Capogruppo, con l'obiettivo di garantire che i principali rischi afferenti alla propria attività siano correttamente identificati, misurati, gestiti e controllati, nonché risultino compatibili con una sana e corretta gestione.

Il Sistema di controllo interno e di gestione dei rischi è parte integrante dell'azienda e deve permeare tutti i suoi settori e le sue strutture, coinvolgendo ogni risorsa, ciascuna per il proprio livello di competenza e responsabilità, nell'intento di garantire un costante ed efficace presidio dei rischi.

Il Sistema di controllo interno e di gestione dei rischi è definito nelle relative Direttive (le "Direttive SCI"), adottate dal Consiglio di Amministrazione di Incontra e sottoposte ad aggiornamenti periodici, l'ultimo dei quali è avvenuto in data 5 febbraio 2018⁷.

Del Sistema di controllo interno e di gestione dei rischi è responsabile il Consiglio di Amministrazione, che, in coerenza con le linee di indirizzo fissate dalla Capogruppo, ne verifica periodicamente l'adeguatezza e l'effettivo funzionamento, approvando le Politiche di valutazione attuale e prospettica dei rischi e di gestione dei rischi, nonché le Direttive SCI – che costituiscono le basi del Sistema di controllo interno e di gestione dei rischi medesimo - e assicurandosi che i principali rischi aziendali siano identificati, valutati - anche prospetticamente - e controllati in modo adeguato, nonché approvando una struttura organizzativa che possa garantire, attraverso un'adeguata e coerente articolazione della stessa, la separazione dei ruoli nello svolgimento delle attività di processo, la tracciabilità e visibilità delle operazioni e la trasparenza dei processi decisionali inerenti ai singoli processi operativi.

L'Amministratore Incaricato, designato dal Consiglio di Amministrazione, ha il compito di sovrintendere alla funzionalità del sistema di controllo interno e di gestione dei rischi.

L'Alta Direzione (l'Amministratore Delegato e la dirigenza responsabile ad alto livello del processo decisionale e di attuazione delle strategie⁸) supporta l'Amministratore Incaricato nella progettazione e realizzazione del Sistema di controllo interno e di gestione dei rischi, ivi compresi quelli derivanti dalla non conformità alle norme, coerentemente con le direttive e le politiche di governo dei rischi definite dall'organo amministrativo e con le linee di indirizzo indicate dalla Capogruppo.

Il Sistema di controllo interno e di gestione dei rischi è impostato secondo le linee guida delineate di seguito:

- *separazione di compiti e responsabilità*: le competenze e le responsabilità sono ripartite tra gli organi e le strutture aziendali in modo chiaro, al fine di evitare mancanze o sovrapposizioni che possano incidere sulla funzionalità aziendale;
- *formalizzazione*: l'operato degli stessi organi amministrativi e dei soggetti delegati deve essere sempre documentato, al fine di consentire il controllo sugli atti gestionali e sulle decisioni assunte;
- *integrità, completezza e correttezza dei dati conservati*: il sistema di registrazione dei dati e della relativa reportistica deve garantire di disporre di adeguate informazioni sugli elementi che possono incidere sul profilo di rischio della società e sulla relativa solvibilità;
- *indipendenza dei controlli*: deve essere assicurata la necessaria indipendenza alle strutture di controllo rispetto alle unità operative.

Il Sistema di controllo interno e di gestione dei rischi è periodicamente sottoposto a valutazione e revisione, in relazione all'evoluzione dell'operatività aziendale e del contesto di riferimento.

Il Sistema di controllo interno e di gestione dei rischi si articola secondo più livelli:

- i controlli di linea (c.d. "controlli di primo livello"), diretti ad assicurare il corretto svolgimento delle operazioni. Essi sono effettuati dalle stesse strutture operative (es. controlli di tipo gerarchico, sistematici e a campione), anche attraverso diverse unità che riportano ai responsabili delle strutture operative, ovvero eseguiti nell'ambito delle attività di *back-office*; per quanto possibile, essi sono incorporati nelle procedure informatiche. Le strutture operative sono le prime responsabili del

⁷ Il prossimo aggiornamento delle Direttive SCI, volto principalmente a riflettere le scelte definitive del Gruppo Unipol e della Compagnia in materia di governo societario e, in particolare, di sistema di controllo interno e di gestione dei rischi, in considerazione del nuovo impianto normativo introdotto dal Regolamento 38, è pianificato entro il primo semestre 2019, coerentemente alle disposizioni transitorie del citato regolamento.

⁸ Si intendono i Dirigenti con responsabilità strategiche identificati ai fini della applicazione della normativa di vigilanza in materia di operatività infragruppo.

processo di gestione dei rischi e devono assicurare l'osservanza delle procedure adottate per la realizzazione del processo e il rispetto del livello di tolleranza al rischio stabilito;

- ii. i controlli sui rischi e sulla conformità (c.d. "controlli di secondo livello"), che hanno l'obiettivo di assicurare, tra l'altro, la corretta attuazione del processo di gestione dei rischi, la realizzazione delle attività a loro affidate dal processo di gestione dei rischi, il rispetto dei limiti operativi assegnati alle varie funzioni, la conformità alle norme – anche di autoregolamentazione - dell'operatività aziendale e l'affidabilità e l'adeguatezza del calcolo delle riserve tecniche *Solvency II*. Le funzioni preposte a tali controlli sono distinte da quelle operative; esse concorrono alla definizione delle politiche di governo dei rischi e del processo di gestione dei rischi;
- iii. la revisione interna (c.d. "controlli di terzo livello"), attività di verifica sulla completezza, funzionalità e adeguatezza del Sistema di controllo interno e di gestione dei rischi (inclusi i controlli di primo e secondo livello) nonché della coerenza dell'operatività aziendale rispetto ad esso.

Nella definizione degli assetti delle strutture organizzative di controllo, il Gruppo Unipol ha adottato, anche per l'anno 2018, per tutte le società del Gruppo aventi sede legale in Italia soggette a vigilanza (nel complesso, le "Società Operative"), un modello "centralizzato", con l'obiettivo primario di garantire uniformità e coerenza a livello di Gruppo nell'adozione di politiche, procedure e metodologie di governo dei rischi e dei controlli; si è infatti deciso di utilizzare i seguenti approcci organizzativi:

- istituzione delle Funzioni Fondamentali nella Capogruppo, con il compito di svolgere le attività di competenza per la medesima società e di esercitare l'attività di indirizzo e coordinamento nei confronti delle Società Operative;
- istituzione delle Funzioni Fondamentali presso UnipolSai;
- esternalizzazione delle Funzioni Fondamentali ad UnipolSai da parte delle Società Operative appartenenti al Gruppo Assicurativo sulla base di specifici accordi di esternalizzazione conclusi nel rispetto dei requisiti minimi previsti dalla normativa di vigilanza applicabile. Le Funzioni Fondamentali di UnipolSai, che svolgono le attività anche per le altre Società Operative, sviluppano e mantengono una relazione con gli Organi Sociali e l'Alta Direzione delle singole società, realizzando sinergie di scala e di scopo;
- riporto funzionale verso la Capogruppo di tutte le Funzioni Fondamentali istituite presso le Società Operative; in tal caso, la Capogruppo svolge attività di governo, indirizzo e coordinamento nei confronti di queste ultime anche sulla base di un sistema manageriale improntato ad un rapporto funzionale con le strutture decentrate, perseguendo pertanto i seguenti obiettivi:
 - gestione integrata dei rischi e dei controlli;
 - approccio comune di governo, indirizzo e coordinamento coerente con gli obiettivi delle rispettive funzioni della Capogruppo e con le strategie definite;
 - unitarietà di azione delle diverse Società Operative del Gruppo Unipol;
- referente interno per le Funzioni Fondamentali (*Link Auditor*): presso le Società Operative che hanno esternalizzato le Funzioni Fondamentali, è identificata una persona incaricata di curare i rapporti con dette Funzioni della società *outsourcer*.

Nell'ambito del Sistema di controllo interno e di gestione dei rischi, il compito di valutare che l'organizzazione e le procedure interne dell'impresa siano adeguate a prevenire il rischio di non conformità - ovvero il rischio di incorrere in sanzioni giudiziarie o amministrative, subire perdite patrimoniali o danni reputazionali, in conseguenza della mancata osservanza di leggi, regolamenti e norme europee direttamente applicabili o provvedimenti delle autorità di vigilanza o di norme di autoregolamentazione, quali statuti, codici di condotta o codici di autodisciplina - è attribuito alla Funzione Compliance e Antiriciclaggio. Il processo operativo di *compliance* si articola nelle seguenti fasi:

- Analisi della normativa;
- Valutazione della rischiosità;
- Identificazione degli adeguamenti;
- Monitoraggio;
- *Reporting*.

L'intensità di ciascuna fase dipende dall'approccio "progettuale" o di "presidio" adottato dalla Funzione Compliance, a seconda che la valutazione: (i) sia connessa all'entrata in vigore di nuove normative, a nuovi

progetti/prodotti/processi ovvero; (ii) riguardi disposizioni normative esterne o di autoregolamentazione in vigore.

Le valutazioni del primo tipo (valutazioni *ex ante*) sono finalizzate principalmente a supportare l'Alta Direzione nell'attività di adeguamento a fronte di nuovi progetti/prodotti/processi/normative, mentre quelle del secondo tipo (valutazioni *ex post*) hanno lo scopo di rappresentare il livello di conformità delle procedure, dei processi, delle politiche e dell'organizzazione interna delle società del Gruppo alla normativa applicabile all'impresa, nonché il rischio di non conformità.

Valutazioni *ex ante*

Le valutazioni *ex ante*, come anticipato, si effettuano in occasione: i) di eventi esterni, come ad es. l'emanazione di nuove normative applicabili alle imprese da parte del Legislatore europeo, nazionale, delle Autorità di Vigilanza, etc. oppure ii) di eventi interni, come ad es. la proposta da parte del management di nuovi progetti, di nuovi prodotti o lo sviluppo di nuovi processi operativi.

Tali valutazioni sono di norma previste nell'ambito della pianificazione annuale della Funzione Compliance e Antiriciclaggio e l'ambito di intervento è scelto secondo un criterio di priorità che mira a privilegiare, principalmente, la rilevanza e gli impatti (anche di natura reputazionale) della normativa di nuova emanazione (o delle innovazioni di processo o prodotto previste) rispetto all'organizzazione ed al modello di business dell'impresa. Le valutazioni *ex ante* possono anche essere avviate a fronte di richieste straordinarie da parte delle Autorità di Vigilanza, degli organi aziendali o del *management*.

Valutazioni *ex post*

Le valutazioni *ex post* possono avere ad oggetto processi aziendali ("*assessment* di processo") o normative esterne di vigilanza o comunque di particolare rilievo (es. Regolamenti IVASS, Consob, Leggi e Decreti, etc.), nonché norme di autoregolamentazione. Tali valutazioni sono di norma previste nell'ambito della pianificazione annuale della Funzione, secondo un criterio di priorità che mira a privilegiare:

- l'esigenza di "copertura" di tutti i processi aziendali;
- gli esiti di precedenti valutazioni *ex ante* ed *ex post*;
- l'esigenza di "copertura" delle normative di vigilanza, in considerazione anche del rilievo e della complessità delle stesse;
- la valutazione dei rischi in relazione a normative che risultano oggetto di particolare attenzione da parte dei regolatori e delle Autorità di Vigilanza, o che risultano particolarmente sanzionate;
- il tempo trascorso dall'ultima analisi svolta dalla Funzione Compliance e Antiriciclaggio e dalle altre Funzioni Fondamentali in relazione alla rilevanza della normativa in oggetto;
- i dati relativi a reclami e sanzioni ricevute, ove disponibili.

Le verifiche *ex post* possono anche essere avviate a fronte di richieste straordinarie da parte delle Autorità di Vigilanza, degli organi aziendali o del *management*.

B.5 Funzione di audit interno

La Funzione Audit ha il compito di valutare la completezza, la funzionalità e l'adeguatezza del Sistema di controllo interno e di gestione dei rischi, in relazione alla natura dell'attività esercitata ed al livello dei rischi assunti, nonché le necessità di un suo adeguamento, anche attraverso attività di supporto e consulenza alle altre funzioni aziendali. Le modalità di svolgimento dei compiti attribuiti alla Funzione Audit sono definite e formalizzate nel documento "Regolamento della Funzione Audit", accluso alle Direttive SCI.

Il Responsabile della Funzione Audit ha specifica competenza e professionalità per lo svolgimento dell'attività ed è dotato dell'autorità necessaria a garantire l'indipendenza della stessa. Alla Funzione è affidata una struttura dotata di personale e risorse tecnologiche coerenti, per quantità e qualità, con le finalità dei controlli. Agli incaricati dell'attività è garantito - per lo svolgimento delle verifiche di competenza - l'accesso a tutte le strutture aziendali e alla documentazione relativa all'area aziendale oggetto di verifica, incluse le informazioni utili per la verifica dell'adeguatezza dei controlli svolti sulle funzioni aziendali esternalizzate.

Nell'ambito delle attività della Funzione figurano in particolare:

- le verifiche sui processi gestionali e sulle procedure organizzative, volte a valutare la funzionalità del complessivo sistema dei controlli interni nonché ad individuare andamenti anomali, violazioni delle

B Sistema di Governance

procedure e della regolamentazione;

- le verifiche sul rispetto nei diversi settori operativi dei limiti previsti dai meccanismi di delega nonché del pieno e corretto utilizzo delle informazioni disponibili nelle diverse attività;
- le verifiche sull'adeguatezza dei sistemi informativi e la loro affidabilità affinché non sia inficiata la qualità delle informazioni sulle quali il vertice aziendale basa le proprie decisioni;
- le verifiche relative alla rispondenza dei processi amministrativo-contabili a criteri di correttezza e di regolare tenuta della contabilità;
- le verifiche relative all'efficacia ed efficienza dei controlli svolti sulle attività esternalizzate;
- la verifica della regolarità e funzionalità dei flussi informativi fra settori aziendali;
- le verifiche in ambito *Solvency II* sugli elementi costituenti del sistema di controllo interno a presidio del corretto ed efficace governo dei modelli adottati dalla Società per il calcolo del requisito patrimoniale di solvibilità;
- il supporto consultivo a tutte le strutture aziendali nell'elaborazione di nuovi processi e attività, mediante la specifica competenza di controllo e normativa, affinché i necessari livelli di sicurezza ed i punti di verifica siano adeguatamente previsti e costantemente monitorati;
- il *reporting* nei confronti del Consiglio di Amministrazione, dell'Amministratore Incaricato di Unipol, dell'Alta Direzione, dei responsabili delle strutture operative, del Comitato Controllo e Rischi di Unipol e di UnipolSai, del Collegio Sindacale e dell'Organismo di Vigilanza;
- la necessaria collaborazione con il Comitato Controllo e Rischi di Unipol e di UnipolSai, con la società di revisione esterna, con il Collegio Sindacale e con l'Organismo di Vigilanza.

La Funzione Audit opera nel rispetto dei regolamenti, dei provvedimenti e delle deliberazioni delle Autorità di Vigilanza, nel rispetto degli standard internazionali emanati dall'*Institute of Internal Auditors* (IIA) e delle *best practice* diffuse nel settore.

Per ogni audit vengono predisposte dettagliate carte di lavoro che vengono archiviate in formato elettronico. Il report firmato dal Responsabile della Funzione e dai membri del team è conservato in originale presso la sede della Compagnia.

Gli *Audit Report* vengono predisposti sulla base di un modello standard composto da:

- un frontespizio nel quale sono riportati: destinatari della relazione e data; società di riferimento della verifica, titolo e numero di protocollo dell'*Audit Report*, valutazione della rischiosità del processo oggetto di audit, valutazione del relativo sistema dei controlli, elenco delle società a cui è stata esternalizzata l'attività oggetto di audit;
- un *Executive Summary* nel quale sono riportati l'obiettivo della verifica, la sintesi dei rilievi significativi emersi e gli interventi correttivi del management;
- un corpo della relazione che comprende, oltre all'obiettivo dell'audit già riportato nell'*Executive Summary*, una premessa (eventuale), l'indicazione di eventuali limiti dell'intervento, la descrizione del lavoro svolto, i rilievi e le aree di miglioramento emerse, le azioni correttive proposte (ciascuna corredata da una valutazione sintetica dell'urgenza di sistemazione in forma grafica), i rischi associati, le risposte del management, i responsabili e le scadenze, il periodo in cui è stato svolto l'audit e il personale coinvolto.

Ad ogni attività di audit che evidenzia dei rilievi o delle aree di miglioramento segue un'attività di *follow up* al fine di accertare che le correzioni proposte dal management siano state poste in essere e siano efficaci.

Per le verifiche ispettive sulle reti distributive, sulle reti liquidative e sulle frodi interne, vengono predisposte specifiche relazioni che dettagliano i risultati emersi relativamente alla *compliance* di dette unità rispetto alla normativa esterna ed interna e circa eventuali irregolarità commesse.

La Funzione informa periodicamente gli organi sociali in merito alle attività di audit svolte, ai risultati emersi e alle proposte formulate. In particolare, relaziona con le seguenti cadenze temporali:

- tempestivamente, alla conclusione di ogni audit, l'Alta Direzione e i responsabili delle funzioni interessate dall'audit, tramite l'invio della relazione sopra descritta, che, come già precisato, identifica i rilievi o le aree di miglioramento emersi, le proposte di sistemazione ed i commenti del

management;

- semestralmente il Consiglio di Amministrazione ed il Collegio Sindacale della Compagnia, tramite una relazione che sintetizza le verifiche concluse nel periodo di riferimento;
- a richiesta il Collegio Sindacale, alle cui riunioni periodiche assiste la Funzione Audit quando invitata.

B.6 Funzione attuariale

Con riferimento alle Riserve tecniche *Solvency II*, in conformità con l'articolo 30-sexies del CAP ed in linea con quanto previsto in sede di istituzione della Funzione Attuariale, la Funzione assolve i seguenti compiti:

- coordinare il calcolo delle Riserve tecniche, nonché la valutazione e la convalida dei dati da utilizzare nella procedura di valutazione della sufficienza delle Riserve tecniche medesime;
- garantire l'adeguatezza delle metodologie e dei modelli sottostanti utilizzati, nonché delle ipotesi su cui si basa il calcolo delle Riserve tecniche, anche in termini di proporzionalità delle metodologie rispetto alla natura, portata e complessità dei rischi sottostanti alle obbligazioni assunte;
- valutare la sufficienza e la qualità dei dati utilizzati nel calcolo delle Riserve tecniche;
- confrontare le migliori stime con i dati desunti dall'esperienza;
- informare il Consiglio di Amministrazione sull'affidabilità e sull'adeguatezza del calcolo delle Riserve tecniche;
- supervisionare il calcolo delle Riserve tecniche nei casi previsti dalla normativa;
- formulare un parere sulla politica globale di sottoscrizione dei rischi;
- formulare un parere sull'adeguatezza degli accordi di riassicurazione;
- contribuire ad applicare in modo efficace il sistema di gestione dei rischi, in particolare con riferimento alla modellizzazione dei rischi sottesa al calcolo dei requisiti patrimoniali, e alla valutazione interna del rischio e della solvibilità.

Inoltre, con riferimento alle riserve di bilancio, la Funzione svolge le attività di controllo di cui al Regolamento ISVAP n. 22/2008, come successivamente modificato ed integrato, nonché di redazione e sottoscrizione delle relative relazioni tecniche.

Infine, l'intervento della Funzione Attuariale può essere richiesto anche nell'ambito della definizione del piano strategico nonché in caso di specifiche esigenze di *business*.

B.7 Esternalizzazione

Le linee guida in materia di esternalizzazione sono definite nella Politica in materia di esternalizzazione ("*Outsourcing Policy*") di Gruppo, adottata dal Consiglio di Amministrazione di Incontra e sottoposta ad aggiornamenti periodici⁹, che disciplina il processo decisionale, le responsabilità, i compiti e i controlli attesi in tema di esternalizzazione di attività e funzioni aziendali nell'ambito del Gruppo Unipol, nonché verso soggetti terzi, rafforzando così il presidio dei rischi derivanti dalle scelte di esternalizzazione.

La Politica in particolare stabilisce:

- i criteri di individuazione delle attività da esternalizzare;
- i criteri per la qualificazione delle attività come essenziali o importanti e delle funzioni operative importanti;
- i vincoli per l'esternalizzazione;
- i criteri di selezione dei soggetti eroganti il servizio;

⁹ In considerazione delle novità introdotte in materia dal Regolamento 38, nonché dal Regolamento IVASS n. 44 del 12 febbraio 2019 relativo alla prevenzione del rischio di riciclaggio e di adeguata verifica della clientela, l'*Outsourcing Policy* sarà oggetto di aggiornamento entro il primo semestre 2019, coerentemente alle disposizioni transitorie dei citati regolamenti.

B Sistema di Governance

- il processo decisionale per esternalizzare le funzioni o attività aziendali;
- il contenuto minimo dei contratti di esternalizzazione e le logiche di definizione dei livelli di servizio attesi delle attività esternalizzate;
- i flussi informativi interni volti ad assicurare agli enti preposti al controllo, nonché alle Funzioni Fondamentali la piena conoscenza e governabilità dei fattori di rischio relativi alle funzioni esternalizzate;
- le linee guida da seguire in caso di non adeguato svolgimento delle funzioni esternalizzate da parte del fornitore di servizi, ivi incluse quelle relative ai piani di emergenza e alle strategie di uscita nei casi di esternalizzazioni di funzioni e attività essenziali o importanti;
- gli obblighi comunicativi verso l'Autorità di Vigilanza.

La Compagnia considera, in ottemperanza alle disposizioni di vigilanza in materia, come Funzioni o attività essenziali o importanti quelle che rispettano almeno una delle seguenti condizioni:

- i) l'anomala o mancata esecuzione può compromettere gravemente:
 - a. i risultati finanziari, la solidità/stabilità della Società o la continuità e la qualità dei servizi resi alla clientela; ovvero,
 - b. la capacità della Società di continuare a conformarsi alle condizioni richieste per la conservazione della sua autorizzazione all'esercizio dell'attività o agli obblighi previsti dalla disciplina di vigilanza applicabile;
- ii) riguardano processi operativi delle Funzioni Fondamentali o hanno un impatto significativo sulla gestione dei rischi aziendali.

Ai fini della qualificazione delle funzioni o attività come essenziali o importanti possono essere tenuti in considerazione, quali ulteriori eventuali elementi valutativi, la rilevanza economica dell'attività e i volumi della stessa, rispetto i volumi complessivi, nonché il grado di autonomia del fornitore nello svolgimento delle attività previste dal contratto di esternalizzazione.

La Compagnia può concludere accordi di esternalizzazione a condizione che la natura e la quantità delle attività da esternalizzare, oltre che le modalità della cessione non determinino lo svuotamento dell'attività della Società. In particolare, attraverso il ricorso all'esternalizzazione la Compagnia non può:

- delegare le proprie responsabilità, né la responsabilità degli organi sociali. In linea con questo principio non è ammessa l'esternalizzazione di attività che rientrano espressamente tra i compiti di questi ultimi;
- pregiudicare la qualità del sistema dei controlli interni e di *governance* della Società;
- esternalizzare le Funzioni Fondamentali al di fuori del Gruppo Unipol;
- alterare il rapporto e gli obblighi nei confronti dei clienti;
- mettere a repentaglio la propria capacità di rispettare gli obblighi previsti dalla disciplina di vigilanza né mettersi in condizione di violare le riserve di attività previste dalla legge;
- ostacolare la vigilanza;
- esternalizzare l'attività assuntiva dei rischi.

La Compagnia ha individuato al proprio interno un Referente per il controllo sulle attività esternalizzate e ne ha formalizzato compiti e responsabilità. Nel caso di esternalizzazione delle Funzioni Fondamentali, tali soggetti devono possedere gli adeguati requisiti di idoneità alla carica.

L'esternalizzazione di Funzioni o Attività essenziali e importanti, individuate in base ai criteri di cui sopra, dovrà essere sottoposta - oltre che alla preventiva comunicazione alle Autorità di Vigilanza di settore, ove previsto - (i) per fornitori appartenenti al Gruppo Unipol, all'iter approvativo previsto dal sistema delle deleghe e poteri in vigore e (ii) per fornitori non appartenenti al Gruppo Unipol, all'approvazione dell'Amministratore Delegato, in coerenza con il relativo sistema delle deleghe e poteri. In particolare, le Funzioni Fondamentali, in considerazione della rilevanza che assumono nell'ambito del più generale Sistema di controllo interno e di gestione dei rischi, sono esternalizzate, ove consentito dalla normativa di settore e comunque nel rispetto dei vincoli autorizzativi previsti dalle competenti Autorità di Vigilanza di settore, unicamente nei confronti di soggetti appartenenti al Gruppo Unipol e previa delibera consiliare.

Nella tabella di seguito si riportano le informazioni relative alle Funzioni o attività essenziali o importanti¹⁰ esternalizzate e alla giurisdizione in cui sono ubicati i fornitori di tali funzioni o attività.

Funzioni o Attività essenziali o importanti esternalizzate	Denominazione del fornitore	Sede legale del fornitore
Middle Office Sinistri	Corvallis S.p.A.	Via G. Savelli, 56 - Padova
Sarc Amministrativo	Corvallis S.p.A.	Via G. Savelli, 56 - Padova
Amministrazione del Personale	Unipolsai Assicurazioni S.p.A.	Via Stalingrado, 45 - Bologna
Prestazione dei Servizi di Raccolta Denunce, Gestione e Liquidazione Sinistri	Unipolsai Assicurazioni S.p.A.	Via Stalingrado, 45 - Bologna
Servizi di funzionamento <ul style="list-style-type: none"> - Chief Academy Officer - Corporate Communication e Media Relation: Comunicazione Interna e Iniziative di Welfare, Media Relation - Governance Risorse Umane e Legale: Affari Societari e Partecipazioni, Legali di Gruppo, Antifrode, Riscontro Autorità, Consulenza legale Assicurativa, Supporto DPO, Legale Generale e Adeguamento Normativo, Legale Contenzioso Assicurativo, Legale Corporate, Reclami e Assistenza Clienti, Presidio Antiriciclaggio e Antiterrorismo, Presidio 231, Selezione Esterna, Sviluppo del Personale, Sistemi di remunerazione HR, Gestione del Personale, Relazioni Sindacali, Contenzioso, Welfare, Sicurezza; - Amministrazione Controllo di Gestione e Operations: Funzione Attuariale Calculation, Amministrazione e Bilancio, Fiscale, Controllo di Gestione Corporate Danni, Acquisti e Servizi Generali; - Servizi Informatici: Pianificazione e gestione dei progetti IT, Manutenzione e Sviluppo software applicativo, Sviluppo e manutenzione software di siti e portali, Piattaforma Mainframe, Piattaforma Midrange, Connettività (Reti di dati), Telefonia e Videoconferenze, Servizi di Gestione delle Postazioni di Lavoro; - Area Assicurativa: Normativa Reti Distributive, Gestione Portafoglio Auto, Riassicurazione; - Chief Economist & Innovation Officer; - Organizzazione; 	Unipolsai Assicurazioni S.p.A..	Via Stalingrado, 45 - Bologna
Funzioni Fondamentali (Audit, Risk Management, Compliance e Funzione Attuariale)	Unipolsai Assicurazioni S.p.A.	Via Stalingrado, 45 - Bologna
Asset Management	Unipolsai Assicurazioni S.p.A.	Via Stalingrado, 45 - Bologna

¹⁰ La classificazione Essenziale o Importante riportata nella presente tabella è originata, per taluni contratti, dall'analisi svolta in occasione dell'invio richiesto dall'entrata in vigore del Regolamento assicurativo in materia o da successive attivazioni comunque precedenti all'emissione della Outsourcing Policy di Gruppo, e può pertanto discordare talvolta dalle logiche in quest'ultima disciplinate.

B.8 Altre informazioni

Il Consiglio ha esaminato l'adeguatezza dell'assetto organizzativo, amministrativo e contabile e, in particolare, del sistema di controllo interno e di gestione dei rischi della Compagnia sulla base delle relazioni periodiche delle Funzioni Fondamentali, nonché della Funzione Attuariale.

In data 28 gennaio 2019 l'Assemblea dei Soci della Compagnia ha deliberato modifiche statutarie ai sensi delle novità introdotte dal Regolamento 38 e dalla Lettera al Mercato IVASS del 5 luglio 2018, con cui l'Autorità di Vigilanza propone una concreta declinazione del principio di proporzionalità, in linea con l'impianto *Solvency II*.

Le modifiche statutarie hanno riguardato:

- la competenza assembleare all'approvazione delle politiche di remunerazione a favore del personale identificato quale "rilevante" (art. 6);
- la definizione del requisito di indipendenza dell'organo amministrativo (art. 11);
- la possibilità di istituire comitati endo-consiliari ritenuti necessari e opportuni (art. 16).

Non risultano altre informazioni rilevanti sul sistema di *governance* della Compagnia.



C. PROFILO DI RISCHIO

C.1 Rischio di sottoscrizione

Rischi Tecnico Assicurativi Danni e Salute

Il Rischio Tecnico Assicurativo – Danni e Salute è rappresentato, all'interno della Standard Formula, attraverso i seguenti sotto-moduli di rischio:

- Rischio di tariffazione (Premium Risk): rappresenta il rischio derivante da oscillazioni riguardanti il timing, la frequenza e la gravità degli eventi assicurati relativi a contratti in vigore alla data di valutazione o che saranno sottoscritti nell'anno successivo all'istante di valutazione t ("next year"). Valutato mediante la Standard Formula che è basata sull'utilizzo di parametri di volatilità, definiti dal Regolatore o specifici dell'Impresa, espressi come percentuale di una misura di volume. La misura di volume per il rischio di tariffazione è rappresentata da una stima dei premi di competenza dell'anno successivo alla data di valutazione;
- Rischio di riservazione (Reserve Risk): rappresenta il rischio derivante da oscillazioni riguardanti il timing e l'importo dei pagamenti futuri per sinistri già avvenuti alla data di valutazione. Valutato mediante la Standard Formula, basata sull'utilizzo di parametri di volatilità, definiti dal Regolatore o specifici dell'Impresa, espressi come percentuale di una misura di volume. La misura di volume per il rischio di riservazione è rappresentata dalla *best estimate* delle riserve sinistri;
- Rischio catastrofe (Catastrophe Risk): rappresenta il rischio di perdite o di variazioni sfavorevoli nel valore delle passività assicurative a causa di eventi estremi o eccezionali. Valutato con un modello interno per il rischio terremoto e in base alla Standard Formula per i rimanenti rischi;
- Rischio di riscatto (Lapse Risk): rappresenta il rischio di estinzione anticipata – su iniziativa dell'assicurato – di contratti poliennali. Valutato mediante la Standard Formula.

Nel periodo oggetto di analisi non sono state apportate modifiche sostanziali alle misure utilizzate per valutare i rischi.

Nella seguente tabella vengono riportate le misure di volume per i rischi di tariffazione e riservazione Danni e Salute. I dati sono riportati per ciascuna delle LOB in cui opera la Compagnia.

Misure di volume per il rischio di tariffazione e riservazione Danni e Salute

	misura di volume - rischio tariffazione	% sul totale	misura di volume - rischio riservazione	% sul totale
<i>Valori in migliaia di euro</i>				
Assicurazione sulla responsabilità civile risultante dalla circolazione di autoveicoli	1	0,0%	5	0,1%
Assicurazione incendio e altri danni ai beni	30.249	24,2%	2.094	35,7%
R.C. generale	92	0,1%	124	2,1%
Altre assicurazioni auto	0	0,0%	4	0,1%
Assicurazione marittima, aeronautica e trasporti	0	0,0%	0	0,0%
Assicurazione credito e cauzione	0	0,0%	0	0,0%
Assicurazione tutela giudiziaria	1	0,0%	1	0,0%
Assistenza	56	0,0%	0	0,0%
Perdite pecuniarie di vario genere	16.913	13,5%	2.136	36,4%
Riassicurazione non proporzionale accettata danni a beni non RC	0	0,0%	0	0,0%
Riassicurazione non proporzionale accettata danni a beni RC	0	0,0%	0	0,0%
Riassicurazione non proporzionale accettata - Marittima, aeronautica e trasporti	0	0,0%	0	0,0%
Assicurazione protezione del reddito	26.090	20,8%	1.368	23,3%
Assicurazione spese mediche	51.834	41,4%	132	2,2%
Riassicurazione non proporzionale accettata - Malattia	0	0,0%	0	0,0%
Totale	125.237	100,0%	5.863	100,0%

Il SCR del modulo di rischio Tecnico Assicurativo Danni e Salute per Incontra calcolato con modalità Standard Formula Market Wide 31 dicembre 2018 è risultato pari a 23.878 migliaia di euro. Rispetto al requisito di solvibilità al 31 dicembre 2017 si è registrata una variazione pari a 10.848 migliaia di euro, principalmente derivante dall'aumento del requisito di capitale del sotto-modulo Tariffazione e Riservazione Salute generato dall'incremento della misura di volume del rischio di tariffazione..

SCR Danni e Salute Standard Formula

Valori in migliaia di euro

Sotto-modulo di Rischio	2018	2017	Var. su 2017
Danni	19.317	12.774	6.543
<i>Tariffazione e Riservazione Danni</i>	<i>11.716</i>	<i>10.318</i>	<i>1.397</i>
<i>Riscatto Danni</i>	<i>13.530</i>	<i>179</i>	<i>13.351</i>
<i>CAT Danni</i>	<i>4.907</i>	<i>5.378</i>	<i>-472</i>
Salute	14.036	2.570	11.466
SCR Danni e Salute	23.878	13.030	10.848

Concentrazione dei rischi

In coerenza con quanto prescritto dal Capo III del Regolamento IVASS n. 30 del 26 Ottobre 2016, la concentrazione dei rischi viene valutata a livello di Gruppo. La concentrazione dei rischi viene misurata coerentemente a quanto previsto nell'ambito della specifica politica approvata dal consiglio di Amministrazione della Capogruppo UG S.p.A. Tale politica prevede che la concentrazione dei rischi venga misurata rispetto a:

- passività assicurative in bilancio:
 - valori di riserva per singolo sinistro;
- passività potenziali fuori bilancio:
 - esposizioni catastrofali naturali¹¹ raggruppate per fattore di rischio e cluster territoriali adeguati;
 - esposizioni per rischio o polizza su singola controparte assicurata o gruppo di soggetti connessi;
 - esposizioni relative al ramo Cauzioni raggruppate per settore.

Tecniche di attenuazione del rischio

La Compagnia utilizza la riassicurazione passiva quale tecnica sostanziale di attenuazione del rischio.

Per quanto riguarda i rischi di Tariffazione e Riservazione, il calcolo del requisito di capitale al 31 dicembre 2018 è stato effettuato tenendo conto degli accordi di riassicurazione passiva sia per quanto riguarda il loro effetto sulle misure di volume che sui parametri di volatilità¹² relativi ai segmenti 1, 4 e 5 delle obbligazioni di assicurazione e riassicurazione così come definiti all'Allegato II al Regolamento Delegato UE 2015/35 del 10 ottobre 2014.

Per il calcolo del requisito di capitale al 31 dicembre 2018 relativo al sotto-modulo Catastrophe Risk secondo la Standard Formula sono stati applicati gli accordi di riassicurazione passiva in coerenza con quanto previsto dal Regolamento IVASS n. 31 del 9 novembre 2016.

C.2 Rischio di mercato

Con rischio di mercato si fa riferimento a tutti quei rischi che hanno come effetto il deterioramento di investimenti di natura finanziaria ovvero immobiliare come conseguenza di andamenti avversi delle variabili di mercato rilevanti:

- Rischio Tasso di interesse, ovvero il rischio di una possibile perdita di valore di un'attività finanziaria in portafoglio in relazione a movimenti dei tassi di interesse di mercato;

¹¹ Considerate significative sulla base dell'analisi del portafoglio rischi del Gruppo.

¹² Fattore di aggiustamento della componente di rischio Tariffazione per la riassicurazione non proporzionale.

C Profilo di rischio

- Rischio Azionario, ovvero il rischio legato a perdite dovute a movimenti dei corsi azionari;
- Rischio Tasso di cambio, ovvero il rischio di possibili perdite sulle posizioni in valuta presenti in portafoglio in conseguenza all'andamento dei tassi di cambio;
- Rischio Spread, ovvero Rischio connesso ad un eventuale rialzo degli spread richiesti dal mercato a un debitore.
- Rischio Immobiliare, ovvero il rischio legato a perdite dovute a movimenti dei prezzi degli immobili;
- Rischio di concentrazione: il rischio aggiuntivo derivante da una limitata diversificazione del portafoglio asset finanziari o da una elevata esposizione al rischio di default verso un singolo emittente.

Il portafoglio finanziario al 31 dicembre 2018 è costituito la quasi totalità da titoli obbligazionari governativi.

Composizione del portafoglio finanziario

<i>Valori in migliaia di euro</i>	Solvency II value 2018	% esposizione su PTF Totale
Immobili, impianti e attrezzature posseduti per uso proprio	0	0,0%
Investimenti (diversi da attività detenute per contratti assicurativi collegati a un indice o a quote)	0	0,0%
Quote detenute in imprese partecipate, incluse le partecipazioni	0	0,0%
Strumenti di capitale	11	0,0%
<i>Strumenti di capitale — Quotati</i>	0	0,0%
<i>Strumenti di capitale — Non Quotati</i>	11	0,0%
Obbligazioni	194.330	100,0%
<i>Titoli di Stato</i>	194.330	100,0%
<i>Obbligazioni societarie</i>	0	0,0%
<i>Obbligazioni strutturate</i>	0	0,0%
<i>Titoli garantiti</i>	0	0,0%
Fondi di investimento	0	0,0%
Derivati	0	0,0%
Depositi diversi da disponibilita' liquide ed equivalenti	0	0,0%
Totale portafoglio	194.341	100,0%

Nel periodo oggetto di analisi non sono state apportate modifiche sostanziali alle misure utilizzate per valutare i rischi.

Tutte le attività, in particolare quelle che coprono il requisito patrimoniale minimo e il requisito patrimoniale di solvibilità, sono investite in modo tale da garantire la sicurezza, la qualità, la liquidità e la redditività del portafoglio nel suo insieme.

La politica strategica degli investimenti, definita nell'*Investment Policy* di Gruppo, identifica l'attività d'investimento sull'intero patrimonio delle società incluse nel perimetro, in funzione della natura, della portata e della complessità dei rischi inerenti l'attività aziendale, coerentemente con il principio della persona prudente e tenendo conto, da un lato, della propensione al rischio e della possibilità di identificare, misurare, monitorare e gestire i rischi connessi a ciascuna tipologia di attività senza affidarsi soltanto al fatto che i rischi siano correttamente considerati nei requisiti patrimoniali e, dall'altro, delle caratteristiche e della natura delle passività, delle esigenze di cash flows matching e del presidio della marginalità degli investimenti. Alla luce di quanto sopra espresso, la politica strategica degli investimenti stabilisce, per ogni società e, conseguentemente, per il Gruppo nel suo insieme, la composizione strategica di medio-lungo periodo dei portafogli d'investimento, definendo limiti agli investimenti per singola società e specifici limiti a livello consolidato per ciascuna fonte di rischio rilevante per il Gruppo, provvedendo ad una adeguata diversificazione e dispersione degli attivi, in modo tale da garantire la continua disponibilità di attivi sufficienti a coprire le passività, nonché la sicurezza, la qualità, la liquidità e la redditività del portafoglio nel suo complesso, tenendo conto, per gli investimenti inerenti ai Rami Vita, delle ragionevoli aspettative di rendimento degli assicurati, compatibili con le tipologie delle polizze sottoscritte, con il livello di rendimento

minimo e con il livello di sicurezza che le Compagnie intendono garantire, oltreché di quanto stabilito nei regolamenti contrattuali.

La politica strategica degli investimenti è inoltre adottata tenendo conto che gli attivi a copertura delle riserve tecniche devono essere adeguati alla natura dei rischi e delle obbligazioni assunte e alla durata delle passività, nel migliore interesse di tutti i contraenti, degli assicurati, dei beneficiari e degli aventi diritto a prestazioni assicurative, osservando le disposizioni di vigilanza in materia di copertura delle riserve tecniche. I principi di fondo cui viene improntata la politica strategica degli investimenti sono:

- principi generali di sicurezza, qualità, liquidità, redditività e disponibilità dell'intero portafoglio di attività tenendo conto delle passività detenute;
- valutazione della propensione al rischio, dei livelli di tolleranza al rischio e della possibilità di identificare, misurare, monitorare e gestire i rischi connessi a ciascuna tipologia di attività;
- Asset Allocation Strategica che assicuri il raggiungimento degli obiettivi perseguiti dalle politiche di gestione integrata delle attività e passività e di gestione del rischio liquidità e del rischio concentrazione e gli obiettivi per i rendimenti;
- definizione dei criteri di selezione e gestione dell'investimento nel miglior interesse degli assicurati e dei beneficiari, e degli aventi diritto alle prestazioni assicurative anche nel caso in cui sussista un conflitto di interessi, tenuto conto del contesto del mercato finanziario.

Data la composizione del portafoglio finanziario, si riporta di seguito il risultato di SCR calcolato con modalità Standard Formula Market Wide per la competenza 31 dicembre 2018 e il confronto con il requisito di capitale relativo al 31 dicembre 2017:

SCR mercato Standard Formula

Valori in migliaia di euro

Sotto-modulo di Rischio	SCR Mercato 2018	SCR Mercato 2017	Var. su 2017
Tasso di interesse	2.856	2.393	463
Azionario	5	6	-1
Immobiliare	0	0	0
Spread	0	0	0
Cambio	0	0	0
Concentrazione	0	0	0
SCR Mercato Remaining part	2.856	2.393	463
SCR Ring Fenced Fund	0	0	0
SCR Mercato	2.856	2.393	463

Data la composizione del portafoglio della Compagnia, il Rischio Mercato è determinato quasi interamente dal rischio Interest Rate.

Rispetto al requisito di solvibilità al 31 dicembre 2017 si è registrata una variazione del SCR Mercato pari a +463 migliaia di euro, principalmente derivante da un incremento di volumi delle liabilities.

Concentrazione dei rischi

In coerenza con quanto prescritto dal Capo III del Regolamento IVASS n. 30 del 26 Ottobre 2016, la concentrazione dei rischi viene valutata a livello di Gruppo. La Compagnia contribuisce alla determinazione di concentrazioni di rischio significative a livello di Gruppo attraverso le esposizioni derivanti dall'investimento in strumenti finanziari rientranti nelle Macro Asset Class Azioni e Obbligazioni Corporate e Partecipazioni definite nell'Investment Policy di Gruppo.

Nella politica di Concentrazione dei Rischi del Gruppo viene definito un "Limite di concentrazione su investimenti e crediti" che comprende, oltre ai finanziamenti e crediti, anche l'eventuale esposizione in titoli di capitale o debito. Le concentrazioni sono rilevate principalmente a livello di controparte o di gruppo di soggetti connessi, settore, area geografica e valuta.

Tecniche di attenuazione del rischio

La Compagnia non adotta tecniche di attenuazione del rischio di mercato. Tuttavia, all'interno dell'Investment Policy sono definiti limiti di Rischio di Mercato e limiti di Sensitivities.

Relativamente ai limiti di Rischio di Mercato, è definita una soglia di attenzione per le Compagnie, tenuto conto delle delibere assunte dai rispettivi Organi Amministrativi in tema di Risk Appetite ed in particolare della componente di capitale economico allocato dalla Capogruppo e dalle singole Compagnie al rischio di mercato.

Tale soglia di attenzione è fissata in misura pari al 95% del Risk Appetite definito per il rischio di mercato (Standard Formula).

Relativamente ai limiti di Sensitivity, Sono previsti i seguenti limiti relativi alla sensitivity dei portafogli di attivi finanziari per diversi fattori di rischio:

- a) per allargamento dei credit spread di +100 bps;
- b) per variazione dei prezzi delle azioni di -45%.

C.3 Rischio di credito

Il Rischio di Credito (*Counterparty Default Risk*) individua il rischio che un debitore o un garante escusso non adempia, integralmente o parzialmente, alla propria obbligazione pecuniaria maturata nei confronti del Gruppo. Il rischio di credito riflette, quindi, le possibili perdite generate da un default inatteso delle controparti e dei debitori delle compagnie assicurative e riassicurative nei 12 mesi successivi.

L'impianto metodologico adottato per valutare il rischio di default è rappresentato dalla Standard Formula Solvency II. Il portafoglio esposto al Counterparty Default Risk è costituito al 31 dicembre 2018 in massima parte dalla liquidità depositata presso le banche e da esposizioni verso compagnie assicurative per rapporti di riassicurazione.

SCR Credito - Esposizione

Valori in migliaia di euro

Tipologia esposizione	Esposizione 2018	% PTF Totale
Tipo 1	87.780	99,9%
Tipo 2	92	0,1%
Totale	87.872	100,0%

Nel periodo oggetto di analisi non sono state apportate modifiche sostanziali alle misure utilizzate per valutare i rischi.

La Standard Formula integra il rischio relativo alle controparti di Tipo 1 (essenzialmente Banche e Compagnie di Assicurazione e Riassicurazione), valutate in base a parametri pubblici come il rating o il Solvency II Ratio e il rischio relativo alle controparti di Tipo 2 (tutte le controparti non incluse nel Tipo 1), valutate in base a ponderazioni standard. Il requisito totale della compagnia è determinato sommando le due componenti di SCR determinate in maniera separata prevedendo un fattore di diversificazione fisso.

Si riporta di seguito il valore del Solvency Capital Requirement relativo al Rischio di Credito riferito alla competenza del 31 dicembre 2018 e il confronto con il dato riferito al 31 dicembre 2017:

SCR Credito

Valori in migliaia di euro

Tipologia esposizione	SCR 2018	SCR 2017	Var. su 2017
Tipo 1	2.010	2.254	(244)
Tipo 2	14	15	(1)
SCR Credito	2.020	2.265	(245)

Rispetto al requisito di solvibilità al 31 dicembre 2017 si è registrata una riduzione pari a 245 migliaia di euro riconducibili principalmente alla diminuzione della liquidità depositata presso le banche.

Concentrazione dei rischi

In coerenza con quanto prescritto dal Capo III del Regolamento IVASS n. 30 del 26 Ottobre 2016, la concentrazione dei rischi viene valutata a livello di Gruppo. La Compagnia contribuisce alla determinazione di concentrazioni di rischio significative a livello di Gruppo attraverso le esposizioni derivanti da operazioni di coassicurazione, riassicurazione e determinate da operazioni in contratti derivati.

Per quanto riguarda la gestione del rischio di Credito, la Compagnia ha da tempo introdotto limiti che considerano sia esposizione di tipo operativo (depositi e crediti verso compagnie di Assicurazione e Riassicurazioni), che esposizioni finanziarie in titoli o derivati (oltre a classici limiti su singolo nome e per tipologia di rischio) verso controparti o gruppi di controparti terze. Tali limiti sono monitorati nel continuo tramite un processo di monitoraggio delle esposizioni che coinvolge sia comitati operativi che l'organo amministrativo.

Inoltre le prassi di assunzione del rischio di credito, definite in una specifica Politica (Credit Policy di Gruppo), prevedono limiti all'assunzione di rischio verso controparti con merito creditizio ritenuto inadeguato: tale merito creditizio viene valutato e costantemente monitorato, sia tramite indicatori esterni (es. Rating o parametri di mercato), che tramite misure definite internamente (parametri utilizzati anche ai fini del Modello Interno Parziale).

In merito alla concentrazione dei rischi, la Compagnia è tenuta a rispettare i principi di assunzione del rischio, i limiti e le modalità di gestione riportate nella già citata Credit Policy di Gruppo nonché nella Policy di Concentrazione dei Rischi. Le due Politiche definiscono, tra l'altro, un impianto di rilevazione delle esposizioni che, a causa della loro dimensione, possono rappresentare potenziali situazioni di rischio rilevanti a livello di Gruppo. Esse definiscono i meccanismi di gestione del rischio, di controllo interno e un processo decisionale organico, comune a tutte le Società del Gruppo. Tale processo è strutturato in maniera tale da garantire alla Capogruppo la conoscenza delle scelte di assunzione di rischio di importo più rilevante. La Credit Policy, inoltre, definisce i ruoli e le responsabilità degli organi coinvolti nell'ambito del processo di controllo dei rischi a livello di Gruppo.

Al fine di mitigare il rischio di concentrazione sono definiti – tenuto conto del profilo di rischio della Compagnia - limiti di operatività, in relazione alla concentrazione dei rischi per:

- controparti o Gruppi di soggetti connessi;
- settore;
- tipologia di esposizione;
- tipologia e/o dimensione della controparte.

La Policy di Concentrazione dei Rischi definisce anche un "Limite di concentrazione su investimenti e crediti" che comprende, per ogni controparte o di gruppo di soggetti connessi, oltre ai finanziamenti e crediti, anche l'eventuale esposizione in titoli di capitale o debito.

Le concentrazioni sono rilevate principalmente a livello di controparte o di gruppo di soggetti connessi, settore, area geografica e valuta.

Alla data del 31 dicembre 2018 si segnala che la Compagnia è esposta prevalentemente verso controparti operanti nel settore finanziario (banche e riassicurazioni). E' inoltre presente in portafoglio una quota residuale di esposizioni verso assicurati.

Tecniche di attenuazione del rischio

Per quanto riguarda le tecniche di attenuazione del rischio sono presenti in portafoglio:

- titoli ricevuti in pegno dal Gruppo Axa a garanzia di esposizioni per rapporti di natura riassicurativa per un ammontare pari a circa 58 milioni di euro.
- depositi costituiti presso la Compagnia a fronte di esposizioni verso riassicuratori in relazione ai rischi ceduti e retro-ceduti la cui movimentazione (costituzione e rimborso) avviene con cadenza generalmente annuale o semestrale. La durata è sostanzialmente connessa alla specificità delle sottostanti garanzie assicurative e alla durata effettiva dei rapporti riassicurativi, il cui rinnovo viene trattato al termine di ogni anno.

Gli accordi di riassicurazione sono inoltre soggetti ad opportune clausole di downgrade che prevedono l'obbligo a fornire maggiori garanzie nel caso la controparte non rispetti i limiti minimi di merito creditizio fissati nella Credit Policy.

C.4 Rischio di liquidità

Il rischio di liquidità rappresenta il rischio di non disporre delle risorse liquide necessarie per far fronte agli impegni assunti, di bilancio e fuori bilancio, senza dover subire perdite economiche derivanti da vendite forzate di asset nel caso in cui si verificano scenari avversi.

Al fine di valutare il profilo di liquidità della Compagnia e la capacità di fare fronte ai propri impegni senza dovere sostenere perdite significative, anche in condizioni di stress, vengono condotte delle analisi specifiche; tali analisi prevedono la determinazione dei gap di liquidità tra i flussi di cassa in uscita e i flussi di cassa in entrata sulle scadenze fino a 12 mesi, del gap di liquidità cumulato e del liquidity buffer che considera eventuali strumenti di contingency, sia in condizioni normali che in ipotesi di stress delle variabili tecniche.

Nel periodo oggetto di analisi non sono state apportate modifiche sostanziali alle misure utilizzate per valutare i rischi.

Utili attesi in premi futuri

L'importo complessivo degli utili attesi in premi futuri calcolati ai sensi dell'articolo 260, paragrafo 2 del Regolamento Delegato (UE) 2015/35 è 2.244 migliaia di euro.

C.5 Rischio operativo

Per rischio operativo si intende il rischio di subire perdite derivanti dall'inadeguatezza o dalla disfunzione di processi, risorse umane o sistemi, oppure da eventi esterni quali la frode o l'attività dei fornitori di servizi. Sono compresi nel rischio operativo, dal punto di vista dell'individuazione e della valutazione quantitativa, il rischio giuridico, il rischio di non-conformità alle norme ed il rischio informatico, mentre sono esclusi il rischio strategico e di reputazione.

Come parte integrante del Sistema dei Controlli Interni e di gestione dei rischi, il sistema di gestione del rischio operativo facilita il raggiungimento dei seguenti obiettivi di alto livello:

- preservare il capitale della Compagnia, evitando che l'esposizione al rischio operativo sia incoerente con il Risk Appetite definito;
- migliorare l'efficienza complessiva dei processi assicurando che il rischio operativo potenziale sia identificato, misurato, controllato e gestito secondo metodologie definite e coerenti all'interno del Gruppo.

La Compagnia calcola il requisito di capitale per il rischio operativo attraverso l'uso della Standard Formula secondo quanto riportato nel Regolamento Delegato (UE) 2015/35.

Nel periodo oggetto di analisi non sono state apportate modifiche sostanziali alle misure utilizzate per valutare i rischi.

Si riporta di seguito il requisito di capitale per il rischio operativo calcolato attraverso l'uso della Standard Formula per l'anno 2018 e il confronto rispetto al SCR relativo al 31 dicembre 2017.

SCR Operativo Standard Formula

Valori in migliaia di euro

Modulo di Rischio	SCR Operativo 2018	SCR Operativo 2017	Var. su 2017
SCR Operativo Remaining part	5.134	3.566	1.569
SCR Ring Fenced Fund	<i>0</i>	<i>0</i>	<i>0</i>
SCR Operativo	5.134	3.566	1.569

Rispetto al requisito di solvibilità al 31 dicembre 2016 si è registrata una variazione del SCR Operativo pari a +1.569 migliaia di euro, principalmente derivante dall'aumento del valore delle best estimate.

L'identificazione del rischio operativo si basa sulla raccolta di informazioni sugli eventi potenziali o realmente accaduti da tutte le fonti rilevanti di informazione e classificati in modo coerente e coordinato, al fine di costituire e alimentare nel continuo un database complessivo sul rischio operativo.

L'attività di identificazione consiste nella raccolta del maggior numero di informazioni possibili sull'evento di rischio, sulle sue possibili cause ed effetti con l'obiettivo di accrescere la conoscenza dell'esposizione specifica delle diverse aree aziendali. Inoltre tale attività ha anche l'obiettivo di valutare l'adeguatezza dei controlli e di individuare le soluzioni migliori di gestione delle eventuali situazioni di criticità.

Il processo di raccolta della business expert opinion, svolto attraverso la metodologia RSA (Risk Self Assessment), si basa su interviste rivolte a responsabili di processo con l'obiettivo di individuare e valutare i possibili eventi di rischio operativo che possono accadere nel contesto di un processo, nonché di ottenere una valutazione sull'adeguatezza del sistema dei controlli e di individuare le soluzioni migliori di gestione delle eventuali situazioni di criticità.

I dati raccolti nel contesto di RSA comprendono la stima dell'impatto economico dell'evento di rischio e la stima della frequenza attesa di accadimento dell'evento considerato su base annuale. Al fine di tale stima vengono altresì considerati gli eventuali eventi storici di rischio operativo effettivamente verificatisi con le relative perdite sostenute.

L'informazione raccolta sugli eventi di rischio operativo è suddivisa secondo il concetto di causa - evento - effetto, in modo tale da illustrare fedelmente la catena degli eventi che hanno causato l'impatto economico derivante dall'evento di rischio.

In sintesi le fasi in cui può essere suddivisa l'attività di identificazione del rischio operativo sono le seguenti:

- analisi dei processi, verifica delle normative applicabili e raccolta delle informazioni derivanti da analisi precedenti o svolte dalle funzioni di controllo;
- individuazione dei possibili eventi di rischio operativo, delle possibili cause e dei controlli esistenti;
- verifica della completezza dell'analisi rispetto al modello degli Event Type¹³ ;
- validazione dei dati raccolti e controllo della qualità dell'analisi svolta.

Nell'ambito del rischio Operativo, è rilevante il rischio di continuità, ovvero la valutazione degli impatti derivanti dall'interruzione dei processi aziendali, in seguito al verificarsi di un evento disastroso.

A tal fine il Gruppo si è dotato di una Politica di Continuità Operativa, che definisce le linee guida in materia di continuità operativa con l'obiettivo di ridurre al minimo gli impatti di eventi di tipo disastroso sui servizi rilevanti, siano essi provocati da eventi di portata settoriale, aziendale, locale o estesa (Business Continuity Management System).

C.6 Altri rischi sostanziali

Per quanto riguarda gli altri rischi la Compagnia identifica come sostanziali i seguenti rischi:

- Rischio reputazionale: il rischio attuale o prospettico di flessione degli utili o del capitale derivante da una percezione negativa del Gruppo da parte dei suoi principali Stakeholder. A livello di Gruppo è stato sviluppato un sistema di gestione della corporate reputation che opera nella duplice modalità di costruzione e di protezione del capitale reputazionale, con l'obiettivo di integrare stabilmente tale asset nei processi di business planning.
- Rischio strategico: il rischio attuale o prospettico di flessione degli utili o del capitale derivante da fattori esterni quali cambiamenti del contesto operativo e/o scarsa reattività a variazioni del contesto competitivo, o fattori interni quali decisioni aziendali errate e/o attuazione inadeguata di decisioni. A livello di Gruppo è stato attivato Osservatorio Reputational & Emerging Risk, un presidio strutturato sui rischi emergenti e reputazionali con un approccio strategico e proattivo, volto ad anticipare i trend per prevenire i rischi emergenti e cogliere le future opportunità di business.
- Rischio di appartenenza ad un Gruppo: il rischio legato all'appartenenza al Gruppo o rischio di "contagio" è inteso come rischio che, a seguito dei rapporti intercorrenti dall'impresa con le altre

¹³ Il modello degli Event Type è costituito da una classificazione degli eventi di rischio basata sul modello definito per il perimetro bancario da Basilea II.

entità del Gruppo, situazioni di difficoltà che insorgono in un'entità del medesimo gruppo possano propagarsi con effetti negativi sulla solvibilità dell'impresa stessa; ricomprende anche il rischio di conflitto di interessi. Tale rischio è presidiato a livello di Gruppo attraverso le politiche e le procedure che disciplinano l'effettuazione delle operazioni con soggetti "collegati", ai sensi delle normative in vigore emanate dalle Autorità di Vigilanza di settore.

- Rischio di non compliance: il rischio di incorrere in sanzioni giudiziarie o amministrative, perdite finanziarie rilevanti o danni di reputazione in conseguenza di violazioni di norme imperative (leggi, regolamenti) ovvero di autoregolamentazione (ad es. statuti, codici di condotta, codici di autodisciplina); può derivare anche da modifiche sfavorevoli del quadro normativo o degli orientamenti giurisprudenziali. La Funzione Compliance valuta l'adeguatezza dell'organizzazione e delle procedure interne per la prevenzione di tale rischio e ne determina il livello.

Nel periodo oggetto di analisi non sono state apportate modifiche sostanziali alle misure utilizzate per valutare i rischi sopra descritti.

C.7 Altre informazioni

C.7.1 Analisi di sensitività

Al fine di monitorare la sensibilità ai rischi e a fatti sostanziali, la Compagnia ha definito delle analisi di sensitività. Le analisi di sensitivities sulle principali grandezze economico-finanziarie di interesse vengono svolte con frequenza almeno annuale e consentono di valutare l'impatto sul Solvency Ratio e sul Solvency Capital Requirement della Compagnia a fronte di variazioni dei principali fattori di rischio a cui la stessa risulta essere esposta.

Di seguito si riporta l'elenco delle analisi di sensitivities svolte, le relative descrizioni e i risultati relativi all'esercizio in esame. Tali analisi assumono, quale Scenario Centrale, l'adeguatezza patrimoniale e il requisito patrimoniale di solvibilità determinati secondo il modello regolamentare adottato dalla Compagnia.

Descrizione	Impatto rispetto allo scenario centrale	Impatto su Solvency Ratio
Stress up curva dei tassi d'interesse	tassi di interesse: +50 bps	5 p.p.
Stress down curva dei tassi d'interesse	tassi di interesse: -10 bps	-1 p.p.
Shock sul credit spread – titoli corporate	spread creditizi industrial e financial: +100 bps	4 p.p.
Shock sul valore del mercato azionario	valore mercato azionario: -20%	0 p.p.
Shock sul valore del mercato immobiliare	valore mercato immobiliare: -15%	0 p.p.
Sensitivity sullo spread governativo Italia	spread governativo Italia: +100 bps	-25 p.p.

Sensitivities sulla curva dei tassi d'interesse

Per analizzare l'impatto di uno shock sulla curva interest rate (stress up curva dei tassi; stress down curva dei tassi), sono state svolte due analisi di sensitivity sulla dinamica della curva dei tassi d'interesse, in particolare si è trattato di due analisi a singolo fattore finanziario in cui è stato valutato uno shift up ed uno shift down paralleli di tutte le curve dei tassi (Euro, Serbia, e resto del mondo), shift rispettivamente pari a +50 bps e -10 bps.

L'incremento dei tassi di interesse di +50 bps determina un incremento del Solvency II ratio di 5 p.p.. Tale variazione è determinata da una diminuzione del requisito di capitale complessivo dello 1,9%, principalmente per effetto della variazione del requisito di capitale relativo ai moduli Rischio Tecnico Assicurativo – Danni e Salute, Rischi di Mercato e Rischi Operativi.

La diminuzione dei tassi di interesse di -10 bps determina una riduzione del Solvency II ratio di -1 p.p.. Tale variazione è determinata dall'incremento del requisito di capitale complessivo del 0,4%, principalmente per effetto della variazione del requisito di capitale relativo al modulo Rischio Tecnico Assicurativo – Danni e Salute, che più che compensa l'incremento dei fondi propri ammissibili a copertura del SCR dello 0,2%.

Sensitivity sul credit spread

Per analizzare l'impatto di uno shock sullo spread, si svolge un'analisi di sensitivity in cui si valuta un incremento di tutti gli spread creditizi industrial e financial, per tutte le classi di rating, per tutti gli emittenti presenti in portafoglio, e per tutti i ranking (senior e sub), pari a +100 bps.

Si precisa che, ai fini del calcolo della sensitivity in oggetto, si provvede a stimare il valore del Volatility Adjustment a seguito degli shock agli spread.

L'incremento degli spread creditizi industrial e financial di +100 bps determina l'incremento del Solvency II ratio di 4 p.p.. Tale variazione è determinata da:

- un incremento dei fondi propri ammissibili a copertura del SCR del 1,1%;
- una diminuzione del requisito di capitale complessivo dello 0,6%, principalmente per effetto della variazione del requisito di capitale relativo al modulo Rischio Tecnico Assicurativo – Danni e Salute.

Sensitivity sul mercato azionario

Per analizzare l'impatto di uno shock sul valore del mercato azionario, è stata svolta un'analisi su un singolo fattore finanziario in cui si è valutato uno stress down del valore delle azioni, pari a -20%.

La diminuzione del valore del mercato azionario del -20% non determina impatti sul Solvency II ratio.

Sensitivity sul mercato immobiliare

Per analizzare l'impatto di uno shock sul valore del mercato immobiliare, è stata svolta un'analisi su un singolo fattore economico/finanziario in cui si è valutato uno stress down del valore degli immobili e dei fondi immobiliari, pari a -15%.

La diminuzione del valore del mercato immobiliare del -15% non determina impatti sul Solvency II ratio.

Sensitivity sullo spread governativo Italia

Per analizzare l'impatto di uno *shock* sullo *spread* governativo Italia, si svolge un'analisi di *sensitivity* in cui si valuta un incremento dello *spread* creditizio governativo Italia pari a +100 bps.

L'incremento dello *spread* governativo Italia di +100 bps determina la riduzione del Solvency II ratio di 25 p.p.. Tale variazione è determinata da:

- una diminuzione dei fondi propri ammissibili a copertura del SCR del 10,7%;
- una diminuzione del requisito di capitale complessivo dello 0,9%, principalmente per effetto della variazione del requisito di capitale relativo al modulo Rischi di Mercato.



**D. VALUTAZIONE
AI FINI DI
SOLVIBILITÀ**

Introduzione

Il calcolo del requisito patrimoniale di solvibilità previsto dalla Direttiva è determinato come capitale economico che le imprese di assicurazione e di riassicurazione devono detenere per garantire che l'evento «default» non si verifichi più di una volta su 200 casi o, in alternativa, che le imprese in questione saranno ancora in grado, con una probabilità almeno del 99,5%, di onorare i loro obblighi nei confronti dei contraenti e dei beneficiari nei dodici mesi successivi. Il capitale è valutato in ragione di una situazione patrimoniale redatta sulla base di criteri "Market Consistent", specificamente identificati dal Regolamento. Tali criteri sono in generale improntati alla valutazione al *fair value* così come definito dai principi contabili internazionali (IFRS 13), da determinarsi in ragione della seguente gerarchia:

- I. prezzi quotati su mercati attivi per le medesime attività e passività;
- II. prezzi quotati su mercati attivi per attività e passività similari, opportunamente rettificati per tenere conto delle differenze esistenti con le attività o passività quotate;
- III. valutazioni desunte da modelli interni di valutazione ("*Mark to Model*"). I dati utilizzati nell'ambito di tali modelli devono essere desunti per quanto possibile da informazioni implicite nelle valutazioni di mercato di cui ai punti precedenti.

Conseguentemente, la predisposizione del Market Consistent Balance Sheet (MCBS) della Compagnia è stata realizzata tramite le seguenti fasi:

- riesposizione delle singole attività e passività della Compagnia sulla base dei criteri di classificazione previsti per la compilazione del QRT S.02.01 (*Balance Sheet*);
- valutazione delle singole attività e passività in applicazione dei criteri previsti dal Regolamento, in coerenza, per quanto applicabile, con le valutazioni espresse ai fini del bilancio consolidato di gruppo redatto in conformità ai principi IAS/IFRS.

Di seguito si riporta il contenuto del QRT SE.02.01.16 (MCBS) predisposto con riferimento al 31 dicembre 2018, che riporta una valorizzazione delle attività e delle passività della Compagnia a valori Market Consistent (*Solvency II Value – Valore Solvency II*) confrontata con la valorizzazione adottata dalla Compagnia per la redazione del proprio Bilancio (*Statutory Account Value – Valore Bilancio d'esercizio*).

Stato Patrimoniale a Valori Correnti (MCBS)

Attività

<i>Valori in migliaia di euro</i>	Valore Solvency II	Valore Bilancio d'esercizio
Avviamento		0
Spese di acquisizione differite		4.166
Attività immateriali	0	297
Attività fiscali differite	0	376
Utili da prestazioni pensionistiche	0	0
Immobili, impianti e attrezzature posseduti per uso proprio	0	0
Investimenti (diversi da attività detenute per contratti assicurativi collegati a un indice o a quote)	194.341	188.778
Immobili (diversi da quelli per uso proprio)	0	0
Quote detenute in imprese partecipate, incluse le partecipazioni	0	0
Strumenti di capitale	11	11
<i>Strumenti di capitale — Quotati</i>	0	0
<i>Strumenti di capitale — Non Quotati</i>	11	11
Obbligazioni	194.330	188.766
<i>Titoli di Stato</i>	194.330	188.766
<i>Obbligazioni societarie</i>	0	0
<i>Obbligazioni strutturate</i>	0	0
<i>Titoli garantiti</i>	0	0
Organismi di investimento collettivo	0	0
Derivati	0	0
Depositi diversi da disponibilità liquide ed equivalenti	0	0
Altri investimenti	0	0
Attività detenute per contratti assicurativi collegati a un indice o a quote	0	0
Mutui ipotecari e prestiti	1	1
Prestiti su polizze	0	0
Mutui ipotecari e prestiti a persone fisiche	1	1
Altri mutui ipotecari e prestiti	0	0
Importi recuperabili da riassicurazione da:	92.390	114.264
Danni e malattia simile a Danni	92.390	114.264
<i>Danni esclusa malattia</i>	56.921	0
<i>Malattia simile a Danni</i>	35.469	0
Vita e malattia simile a vita, escluse malattia e contratti assicurativi collegati a un indice o a quote	0	0
<i>Malattia simile a vita</i>	0	0
<i>Vita, escluse malattia e contratti assicurativi collegati a un indice o a quote</i>	0	0
Vita - Contratti assicurativi collegati a un indice o a quote	0	0
Depositi presso imprese cedenti	0	0
Crediti assicurativi e verso intermediari	81	81
Crediti riassicurativi	2.819	2.819
Crediti (commerciali, non assicurativi)	0	0
Azioni proprie (detenute direttamente)	0	0
Importi dovuti per elementi dei fondi propri o fondi iniziali richiamati ma non ancora versati	0	0
Disponibilità liquide ed equivalenti	2.183	2.183
Tutte le altre attività non indicate altrove	7.283	7.283
Totale delle attività	299.098	320.248

Passività

	Valore Solvency II	Valore Bilancio d'esercizio
<i>Valori in migliaia di euro</i>		
Riserve tecniche — Danni	180.535	252.770
Riserve tecniche — Danni (esclusa malattia)	114.964	252.770
<i>Riserve tecniche calcolate come un elemento unico</i>	0	0
<i>Migliore stima</i>	108.752	0
<i>Margine di rischio</i>	6.213	0
Riserve tecniche — Malattia (simile a Danni)	65.570	0
<i>Riserve tecniche calcolate come un elemento unico</i>	0	0
<i>Migliore stima</i>	62.392	0
<i>Margine di rischio</i>	3.178	0
Riserve tecniche — Vita (esclusi contratti assicurativi collegati a un indice o a quote)	0	0
Riserve tecniche — Malattia (simile a vita)	0	0
<i>Riserve tecniche calcolate come un elemento unico</i>	0	0
<i>Migliore stima</i>	0	0
<i>Margine di rischio</i>	0	0
Riserve tecniche — Vita (esclusi malattia e contratti assicurativi collegati a un indice o a quote)	0	0
<i>Riserve tecniche calcolate come un elemento unico</i>	0	0
<i>Migliore stima</i>	0	0
<i>Margine di rischio</i>	0	0
Riserve tecniche — Contratti assicurativi collegati a un indice o a quote	0	0
<i>Riserve tecniche calcolate come un elemento unico</i>	0	0
<i>Migliore stima</i>	0	0
<i>Margine di rischio</i>	0	0
Altre riserve tecniche	0	0
Passività potenziali	0	0
Accantonamenti diversi dalle riserve tecniche	64	64
Obbligazioni da prestazioni pensionistiche	0	0
Depositi dai riassicuratori	0	0
Passività fiscali differite	15.471	0
Derivati	0	0
Debiti verso enti creditizi	0	0
Passività finanziarie diverse da debiti verso enti creditizi	0	0
Debiti assicurativi e verso intermediari	21.561	21.561
Debiti riassicurativi	10.702	10.702
Debiti (commerciali, non assicurativi)	4.518	4.518
Passività subordinate	0	0
Passività subordinate non incluse nei fondi propri di base	0	0
Passività subordinate incluse nei fondi propri di base	0	0
Tutte le altre passività non segnalate altrove	4.225	4.181
Totale delle passività	237.076	293.796
Eccedenza delle attività rispetto alle passività	62.022	26.452

Nei paragrafi successivi saranno illustrate le principali differenze tra le valorizzazioni ai fini del MCBS e ai fini del bilancio d'esercizio.

D.1 Attività

D.1.1 Criteri di valutazione

In questa sezione sono illustrati i criteri, i metodi ed i modelli utilizzati dalla Compagnia per la rilevazione e misurazione delle attività nel MCBS. Si segnala che, ove non diversamente specificato, non sono state apportate modifiche a tali criteri, metodi e modelli rispetto a quelli utilizzati per l'esercizio precedente.

Attività immateriali

I criteri di valutazione definiti dal Regolamento prevedono in generale che agli attivi immateriali debba essere attribuita una valorizzazione pari a zero. Fanno eccezione gli attivi immateriali che possono essere venduti separatamente dal resto degli attivi della Compagnia e per i quali sia disponibile una quotazione in un mercato attivo per attività similari. Nessuna attività di questa tipologia è detenuta dalla Compagnia.

Attività e passività finanziarie (escluse le partecipazioni) ed immobili

Le attività e le passività finanziarie vengono valutate al fair value nell'ambito della gerarchia illustrata nel Regolamento. La tabella sotto riportata illustra sinteticamente le modalità di determinazione del fair value per le diverse macro categorie di strumenti finanziari, crediti ed immobili; tali modalità sono coerenti con le indicazioni fornite dalla Capogruppo Unipol Gruppo.

		Mark to Market	Mark to Model e altro
Strumenti Finanziari	Obbligazioni	Contributore "CBBT" - Bloomberg Altro contributore - Bloomberg	Mark to Model Valutazione Controparte
	Azioni quotate, ETF	Mercato di riferimento	
	Azioni non quotate		DCF DDM Multipli
	Derivati quotati	Mercato di riferimento	
	Derivati OTC		Mark to Model
	OICR	Net Asset Value	
Crediti			Altri crediti (Valore Bilancio)
Immobili			Valore di Perizia

Nel rispetto del principio IFRS 13, per la determinazione del fair value degli strumenti finanziari, in presenza di strumenti trattati in un "mercato attivo", viene utilizzato il prezzo di mercato (Mark to Market).

Per "mercato attivo" s'intende:

- il mercato regolamentato in cui lo strumento oggetto di valutazione sia scambiato e regolarmente quotato;
- il sistema multilaterale di negoziazione (MTF) in cui lo strumento oggetto di valutazione sia scambiato o regolarmente quotato;
- le quotazioni e transazioni eseguite su base regolare, ovvero con transazioni a frequenza alta e con basso bid/offer spread, da un intermediario autorizzato (di seguito "contributore").

In assenza di disponibilità di prezzi su un mercato attivo, vengono utilizzate metodologie di valutazione che massimizzano l'utilizzo di parametri osservabili e minimizzano l'utilizzo di parametri non osservabili. Tali metodologie sono sintetizzabili in valutazioni *Mark to Model*, valutazioni da controparte o valutazioni al valore di Bilancio per quanto concerne alcune categorie di asset non finanziari.

D Valutazione ai fini di solvibilità

Valutazioni Mark to Market

Con riferimento alle azioni quotate, agli ETF ed ai derivati quotati, la valutazione *Mark to Market* corrisponde al prezzo ufficiale di valutazione del mercato di riferimento.

Con riferimento ai titoli obbligazionari le fonti utilizzate per la valutazione *Mark to Market* delle attività e passività finanziarie sono le seguenti:

- a) la fonte primaria è rappresentata dal prezzo CBBT fornito dal data provider Bloomberg;
- b) laddove non sia disponibile il prezzo di cui al punto precedente viene utilizzato un modello interno di *scoring* validato che consente di selezionare i contributori liquidi e attivi sulla base di alcuni parametri definiti.

Con riferimento agli OICR la fonte utilizzata è il Net Asset Value.

Valutazioni Mark to Model

La Compagnia utilizza metodi di valutazione (*Mark to Model*) in linea con i metodi generalmente utilizzati dal mercato.

L'obiettivo dei modelli per il calcolo del *fair value* è quello di ottenere un valore per lo strumento finanziario che sia aderente alle assunzioni che i partecipanti al mercato impiegherebbero nella formulazione di un prezzo, assunzioni che riguardano anche il rischio insito in una particolare tecnica di valutazione e/o negli input utilizzati. Per la corretta valutazione *Mark to Model* distinto in funzione della categoria di strumento, occorre che siano predefiniti modelli di valutazione adeguati e consistenti nonché i parametri di mercato di riferimento.

Si riporta di seguito l'elenco dei principali modelli utilizzati per il *pricing* di tipo *Mark to Model* relativo agli strumenti finanziari:

Titoli e derivati su tassi di interesse:

- Discounted cash flows;
- Black;
- Black-Derman-Toy;
- Hull & White 1,2 fattori;
- Libor Market Model;
- Longstaff & Schwartz;
- Kirk.

Titoli e derivati su inflazione:

- Discounted cash flows;
- Jarrow-Yildirim.

Titoli e derivati su azioni, indici e tassi di cambio:

- Discounted cash flows;
- Black-Scholes.

Titoli e derivati di credito:

- Discounted cash flows;
- Hazard rate models.

I principali parametri di mercato osservabili utilizzati per effettuare le valutazioni di tipo Mark to Model sono i seguenti:

- curve di tasso di interesse per divisa di riferimento;
- superfici di volatilità di tasso di interesse per divisa di riferimento;
- curve CDS spread o Asset Swap spread dell'emittente;
- curve inflazione per divisa di riferimento;
- tassi di cambio di riferimento;
- superfici di volatilità di tassi di cambio;
- superfici di volatilità su azioni o indici;
- prezzi di riferimento delle azioni;
- curve inflazione di riferimento.

I principali parametri di mercato non osservabili utilizzati per effettuare le valutazioni di tipo Mark to Model sono i seguenti:

- matrici di correlazione tra cambio e fattori di rischio;
- volatilità storiche;

- curve spread benchmark costruite per valutare strumenti obbligazionari di emittenti per i quali non sono disponibili prezzi delle obbligazioni emesse o curve CDS;
- parametri di rischio di credito quali il recovery rate;
- tassi di delinquency o di default e curve di prepayment per strumenti finanziari di tipo ABS.

Si precisa che, con riferimento alle obbligazioni nei casi in cui anche sulla base dei risultati del Modello di *Scoring*, non risulti possibile valutare uno strumento con la metodologia *Mark to Market*, il *fair value* viene attribuito sulla base di valutazioni di tipo *Mark to Model*. Sulla base delle caratteristiche dello specifico strumento vengono utilizzati differenti modelli di valutazione sopra indicati.

Con riferimento ai contratti derivati di tipo OTC vengono utilizzati modelli coerenti con il fattore di rischio sottostante al contratto stesso. Il *fair value* dei contratti derivati OTC di tasso di interesse e dei contratti derivati OTC di tipo *inflation-linked* viene determinato sulla base di valutazioni di tipo *Mark to Model*, recependo le regole previste dall'IFRS 13.

Per quanto concerne i contratti derivati OTC per i quali sussiste un accordo di collateralizzazione (*Credit Support Annex*) tra la Compagnia e le controparti di mercato autorizzate è previsto l'utilizzo della curva di sconto EONIA (Euro OverNight *Index Average*).

Nel caso di derivati non collateralizzati è previsto l'utilizzo di aggiustamenti CVA (*Credit Valuation Adjustment*) e DVA (*Debit Valuation Adjustment*). Con riferimento alle azioni non quotate, per le quali non sia disponibile un prezzo di mercato o una perizia redatta da un esperto indipendente, le valutazioni vengono effettuate principalmente sulla base di:

- metodologie di tipo patrimoniale;
- metodologie che considerano l'attualizzazione dei flussi reddituali o finanziari futuri del tipo Discounted Cash Flow (DCF) o Dividend Discount Model (DDM) nella versione cosiddetta "excess capital";
- ove applicabili metodologie basate sui multipli di mercato.

Con riferimento agli OICR non quotati, ai fondi di *Private Equity* ed *Hedge Funds* il *fair value* viene espresso come il *Net Asset Value* alla data di rilevazione fornito direttamente dagli amministratori dei fondi.

Con riferimento agli immobili la valutazione al *fair value* viene calcolata in funzione del valore di perizia determinato dai periti indipendenti coerentemente con quanto disposto dalla normativa vigente.

Per le attività e passività finanziarie che non rientrano nell'ambito degli strumenti valutati a *Mark to Market* e per le quali non sono disponibili modelli di valutazione consistenti e validati ai fini della determinazione del *fair value*, vengono utilizzate le valutazioni fornite dalle controparti potenzialmente interpellabili per la liquidazione della posizione.

Valutazione del *fair value* per i titoli obbligazionari strutturati e strutturati di tipo SPV.

La valutazione dei titoli obbligazionari strutturati prevede l'utilizzo di modelli coerenti con la scomposizione in componenti elementari (contratto ospite e derivati impliciti) e con il fattore di rischio sottostante al contratto stesso.

Per i titoli obbligazionari strutturati la valutazione delle componenti elementari segue i criteri precedentemente definiti per la determinazione del *fair value* che prevede l'utilizzo del *Mark to Market* se disponibile oppure del *Mark to Model* o prezzo da controparte nel caso in cui il prezzo di tipo *Mark to Market* non sia disponibile.

Si considerano titoli obbligazionari strutturati di tipo SPV le obbligazioni emesse da una *Special Purpose Vehicle* garantite da un collaterale e i cui flussi pagati vengono generati da un contratto *interest rate swap* in essere tra il veicolo e la controparte swap (solitamente l'*arranger* dell'operazione). La valutazione dei titoli obbligazionari strutturati di tipo SPV richiede la valutazione separata dei seguenti elementi:

- emissione a collaterale del veicolo;
- contratto *interest rate swap* tra veicolo ed *arranger*;
- eventuali altre componenti opzionali o contratti CDS inclusi nel veicolo.

Per i titoli obbligazionari di tipo SPV la valutazione del collaterale segue i criteri precedentemente definiti per la determinazione del *fair value*, che prevedono l'utilizzo del *Mark to Market* se disponibile oppure del *Mark to Model* o prezzo da controparte nel caso in cui il prezzo di tipo *Mark to Market* non sia disponibile.

La valutazione del contratto *interest rate swap* prevede l'attualizzazione dei flussi di cassa prospettici in base a curve di attualizzazione diverse in funzione dell'esistenza o meno di un accordo di collateralizzazione (*Credit Support Annex*) tra il veicolo e la controparte swap. In particolare, se il contratto derivato risulta essere collateralizzato tramite i titoli disponibili tra gli attivi dell'SPV, l'attualizzazione dei flussi prospettici del

D Valutazione ai fini di solvibilità

contratto *interest rate swap* viene effettuata utilizzando la curva di sconto EONIA, mentre nel caso in cui non vi sia accordo di collateralizzazione è previsto l'opportuno utilizzo di aggiustamenti CVA (*Credit Valuation Adjustment*), DVA (*Debit Valuation Adjustment*) e FVA (*Funding Valuation Adjustment*).

Per quanto concerne la valutazione delle altre passività finanziarie (non tecniche) il loro *fair value* è determinato tenendo conto del merito di credito dell'impresa al momento dell'emissione (*at inception*) e non considerando eventuali variazioni successive del merito di credito dell'impresa.

Fiscalità differita

Il calcolo delle imposte differite rilevate nel MCBS è stato effettuato applicando i criteri identificati dai principi contabili internazionali applicabili (IAS 12), opportunamente integrati dalle prescrizioni indicate dagli articoli 20-22 del Regolamento IVASS n.34 del 7 febbraio 2017.

Altre attività

Per tutte le altre attività non ricomprese nelle categorie riportate nei paragrafi precedenti, tenuto conto delle relative caratteristiche, il valore di iscrizione nel MCBS è coerente con il valore delle stesse determinato ai fini del bilancio consolidato redatto dalla controllante e, quindi, applicando i principi IAS/IFRS e relativi eventuali aggiornamenti degli stessi con effetti applicativi nell'esercizio in corso.

D.1.2 Informazioni quantitative sulla valutazione delle attività

Attività immateriali

La Compagnia, in linea con le disposizioni normative della Direttiva, ai fini di solvibilità non attribuisce valore agli altri attivi immateriali, non essendo disponibile una quotazione su un mercato attivo per beni simili.

<i>Valori in migliaia di euro</i>	Valore Solvency II	Valore Bilancio d'esercizio	Differenza
Avviamento		-	-
Spese di acquisizione differite		4.166	(4.166)
Attività immateriali	-	297	(297)
Totale	-	4.463	(4.463)

A seguito delle rettifiche richieste relative alle tre voci sopra indicate nel MCBS, la Compagnia ha rilevato una riduzione del patrimonio netto risultante dal bilancio d'esercizio per 4.463 migliaia di euro, al lordo dei relativi effetti fiscali

Altri investimenti (escluse le partecipazioni)

Come principio generale, tutti gli investimenti sono valutati al *fair value* come richiesto dalla Direttiva, a differenza del bilancio d'esercizio della Compagnia nel quale i valori sono determinati come segue:

- nel caso di investimenti qualificati come durevoli, al costo di acquisto al netto di perdite di valore ritenute durevoli;
- nel caso di altri investimenti, al minore tra costo di acquisto e valore corrente determinato sulla base dell'andamento del mercato.

Con riferimento agli investimenti costituiti da finanziamenti e mutui ("Mutui ipotecari e prestiti") il valore di iscrizione nel MCBS è coerente con il valore di iscrizione nel bilancio d'esercizio, che, stante la natura e la significatività di tali attivi, si ritiene rappresentare adeguatamente il *fair value*.

Altri investimenti finanziari

<i>Valori in migliaia di euro</i>	Valore Solvency II	Valore Bilancio d'esercizio	Differenza
Strumenti di capitale	11	11	-
<i>Strumenti di capitale — Quotati</i>	-	-	-
<i>Strumenti di capitale — Non Quotati</i>	11	11	-
Obbligazioni	194.330	188.766	5.564
<i>Titoli di Stato</i>	194.330	188.766	5.564
<i>Obbligazioni societarie</i>	-	-	-
<i>Obbligazioni strutturate</i>	-	-	-
<i>Titoli garantiti</i>	-	-	-
Organismi di investimento collettivo	-	-	-
Derivati	-	-	-
Depositi diversi da disponibilita' liquide ed equivalenti	-	-	-
Altri investimenti	-	-	-
Mutui ipotecari e prestiti	1	1	-
Prestiti su polizze	-	-	-
Mutui ipotecari e prestiti a persone fisiche	1	1	-
Altri mutui ipotecari e prestiti	-	-	-
Totale	194.342	188.778	5.564

Tenuto conto che i criteri civilistici (applicati al bilancio d'esercizio) sono improntati ad una maggiore prudenzialità, la Compagnia, registra un incremento di attività nel MCBS rispetto al bilancio d'esercizio per 5.564 migliaia di euro, al lordo del relativo effetto fiscale.

Fiscalità differita

Le imposte differite sono calcolate sulle differenze temporanee tra il valore contabile delle attività e passività nel MCBS e il loro valore riconosciuto ai fini fiscali.

Attività e passività fiscali differite

<i>Valori in migliaia di euro</i>	Valore Solvency II	Valore Bilancio d'esercizio	Differenza
Attività fiscali differite	-	376	(376)
Passività fiscali differite	(15.471)	-	(15.471)
Totale netto	(15.471)	376	(15.847)

Le differenze rispetto a quanto rilevato nel bilancio d'esercizio sono correlate all'effetto fiscale differito sulle differenze temporanee derivanti dalle rettifiche delle valutazioni di attività e passività commentate nei paragrafi D.1, D.2 e D.3.

Si riporta di seguito una tabella riepilogativa della composizione delle attività e passività per imposte differite rilevate nel MCBS per natura della differenza temporanea che ne ha determinato la rilevazione ed una indicazione dell'orizzonte temporale previsto per l'annullamento delle differenze temporanee stesse.

Alla data di riferimento non esistono perdite fiscali riportabili o crediti di imposta non utilizzati per i quali non siano state rilevate le corrispondenti attività fiscali differite

Natura delle differenze temporanee e previsione di riversamento

Valori in migliaia di euro

Dettaglio attività/(passività) fiscali differite rilevate nel MCBS per natura delle differenze temporanee	IRES	IRAP	Orizzonti temporali previsti per l'annullamento delle differenze temporanee
Attivi immateriali (altri attivi immateriali)	71	20	La voce è costituita dalle attività immateriali oggetto di eliminazione nel MCBS. L'annullamento della differenza temporanea, salvo eventuali dismissioni anticipate, è legato all'ammortamento delle attività immateriali, il cui ammortamento è mediamente previsto in 3-5 esercizi.
Altri investimenti finanziari (titoli di debito)	-1.335	-379	Le differenze temporanee relative ai titoli obbligazionari si annulleranno progressivamente con l'approssimarsi della scadenza o alla cessione dei titoli. La duration media del portafoglio obbligazionario della Compagnia è di 3,35 anni.
Riserve tecniche nette danni (variazioni riserve sinistri)	351	0	Le differenze temporanee derivanti dalle riprese in aumento per le variazioni incrementative delle riserve si annulleranno coerentemente con quanto previsto dagli art. 111 comma 3 del TUIR (18 esercizi per gli esercizi fino al 2014 e 5 esercizi a far data dal 2014).
Riserve tecniche nette danni (adeguamenti IFRS e SII)	-12.087	-3.435	Le differenze temporanee derivanti dagli adeguamenti tra bilancio d'esercizio e MCBS si riverteranno presumibilmente in maniera omogenea con la liquidazione delle corrispondenti riserve tecniche. La duration media delle riserve tecniche danni è di circa 3,642 anni.
Accantonamenti per rischi e oneri	24	0	L'annullamento delle differenze è legato all'effettivo sostenimento dell'onere stimato che risulta difficilmente prevedibile in quanto la tempistica non è influenzabile dalla Compagnia.
Altre attività e passività	1.010	287	Voce residuale per la quale è ragionevole ipotizzare un periodo di riversamento di massimo 2 esercizi.
Totale	-11.965	-3.507	

Altre attività

Non si rilevano differenze nella valutazione delle Altre attività il cui valore riportato in Bilancio è stato ritenuto adeguatamente rappresentativo del *fair value*, tenuto conto della tipologia degli attivi. Il dettaglio della voce è riportato nella tabella seguente.

<i>Valori in migliaia di euro</i>	Valore Solvency II	Valore Bilancio d'esercizio	Differenza
Utili da prestazioni pensionistiche	-	-	-
Depositi presso imprese cedenti	-	-	-
Crediti assicurativi e verso intermediari	81	81	-
Crediti riassicurativi	2.819	2.819	-
Crediti (commerciali, non assicurativi)	-	-	-
Azioni proprie (detenute direttamente)	-	-	-
Importi dovuti per elementi dei fondi propri o fondi iniziali richiamati ma non ancora versati	-	-	-
Disponibilità liquide ed equivalenti	2.183	2.183	-
Tutte le altre attività non indicate altrove	7.283	7.283	-
Totale	12.366	12.366	-

Contratti di leasing e di locazione attiva

Alla data del 31 dicembre 2018 non sono presenti rilevanti contratti di leasing finanziario o operativo o contratti di locazione attiva.

D.2 Riserve Tecniche

D.2.1 Criteri di valutazione

Si segnala preliminarmente che, ove non diversamente specificato, non sono state apportate modifiche ai criteri di valutazione, metodi e modelli durante l'esercizio in corso.

In accordo con quanto definito dalla Direttiva, le riserve tecniche Solvency II sono determinate come somma di una *best estimate* (*Best Estimate of Liabilities* o BEL) e di un margine di rischio (*Risk Margin*).

La differenza principale rispetto alla normativa corrente applicabile per la redazione del bilancio d'esercizio (cfr. Regolamento IVASS n. 22 del 4 Marzo 2008, successivamente modificato ed integrato) che stabilisce che la valutazione debba essere effettuata secondo il principio della prudenzialità è rappresentata dall'adozione di una valutazione "al mercato". Il valore delle riserve tecniche deve infatti corrispondere "all'importo che un'impresa di assicurazione o riassicurazione dovrebbe pagare se trasferisse immediatamente i suoi diritti e le sue obbligazioni contrattuali ad un'altra impresa".

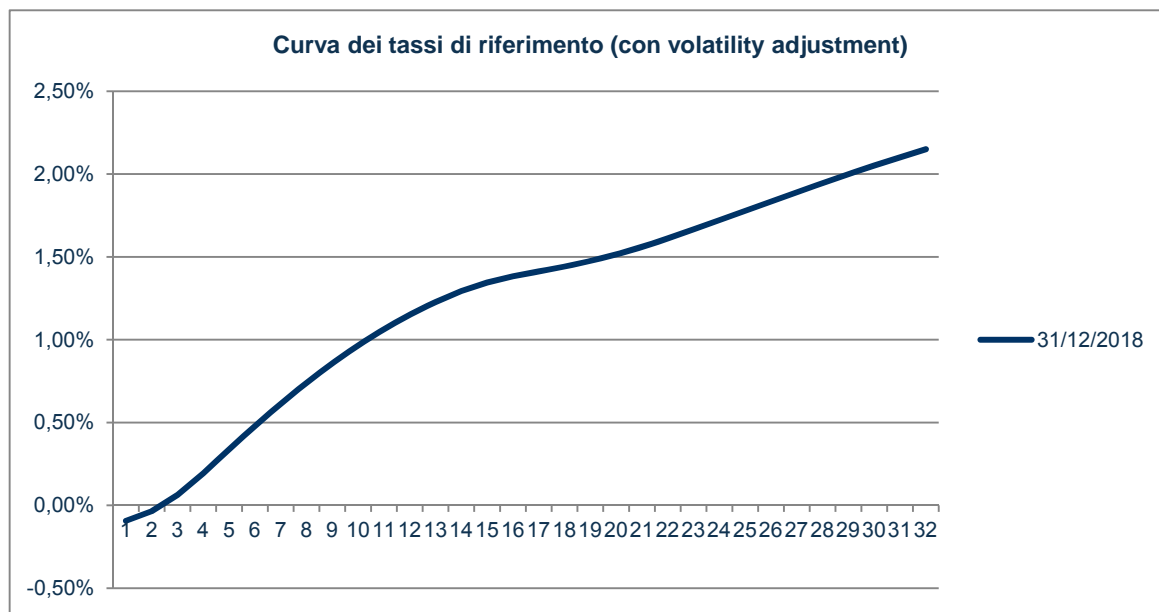
In questo senso il margine di rischio assume il significato di premio per il rischio o, nel linguaggio attuariale, di caricamento di sicurezza, mentre la prudenzialità è inclusa nella detenzione di un livello adeguato di capitale.

Questi principi trovano riscontro nell'adozione di un metodo *Discounted Cash Flow* (DCF) per la valutazione delle BEL, nell'eliminazione di ogni forma di prudenzialità (ad es. valutazione a costo ultimo per le riserve sinistri, inclusione delle riserve per rischi in corso e delle riserve integrative per le riserve premi) e nell'inclusione – nella valutazione – di tutte le variabili che possono influire sull'ammontare dei flussi di cassa futuri.

D Valutazione ai fini di solvibilità

La BEL corrisponde al valore attuale atteso dei flussi di cassa futuri calcolato sulla base della pertinente struttura per scadenza dei tassi di interesse privi di rischio, tenuto conto dell'aggiustamento per la volatilità di cui all'articolo 77 *quinquies* della Direttiva.

La struttura per scadenza dei tassi di riferimento impiegati nelle valutazioni è di seguito illustrata:



La curva è stata derivata sulla base dei seguenti parametri di mercato pubblicati da EIOPA:

- Last liquidity point: 20 anni
- Ultimate long-term forward rate: 4,05%
- Convergence period: 40 anni
- Method: Smith-Wilson
- Volatility adjustment: 24 bps
- Credit Risk adjustment: 10 bps

Best Estimate Liability

La Best Estimate Liability, pari alla somma di BEL sinistri e BEL premi, è stata calcolata secondo i principi sanciti dalla normativa, mediante l'applicazione di opportuni modelli statistico/attuariali e al netto dei recuperi da assicurati e da terzi per la parte non già iscritta nell'attivo dello stato patrimoniale.

La BEL sinistri è stata derivata a partire dalla riserva di bilancio, ovvero da una stima del costo ultimo pari alla somma della riserva di inventario individuata dalla rete liquidativa, della componente stimata per i sinistri tardivi e di eventuali integrazioni determinate ai fini di bilancio. A partire dal costo ultimo così definito vengono stimati i flussi dei pagamenti futuri ipotizzando una cadenza temporale in linea con quanto rilevato in passato e vengono infine applicati i coefficienti di attualizzazione. L'effetto recuperi è del tutto trascurabile.

La BEL premi è stata calcolata a partire dai flussi di cassa ricavati dalla proiezione degli indici storici della compagnia (*loss ratio* ed *expense ratio* stimati considerando una media degli ultimi tre anni o in alcuni casi il *trend* di sviluppo) applicati ai valori del portafoglio in essere al momento della valutazione, distintamente per ciascuna linea di business. I flussi di cassa tengono conto di tutte le poste, in entrata e uscita, generate dalla combinazione di premi futuri, sinistri non ancora avvenuti, spese di liquidazione allocate e non allocate, provvigioni e spese di amministrazione derivanti da contratti in essere.

Il raffronto tra le riserve tecniche misurate per il *Market Consistent Balance Sheet* e quelle determinate ai fini del bilancio d'esercizio evidenzia differenti approcci metodologici relativamente alle ipotesi adottate per il calcolo e i rischi sottostanti. Le principali differenze tra i due regimi normativi sono schematizzate di seguito:

1	2 Solvency II	3 Local GAAP
4 Approccio Valutativo	5 Concetto Congruità + 6 esplicitazione Risk Margin	7 Concetto Prudenzialità
8 Valore temporale del denaro	9 Costo Attualizzato	10 Costo Ultimo
11 Trattamento Recuperi	12 Netto Recuperi	13 Lordo Recuperi

Essendo la Best Estimate Liability un valore attuale atteso dei flussi di cassa futuri, esso è per definizione una stima soggetta ad aleatorietà sia nella proiezione del costo ultimo che nell'ipotesi di struttura per scadenza dei tassi di interesse. Al fine di poter valutare le principali fonti di incertezza nel calcolo dell'importo della BEL sono state effettuate alcune analisi di sensitività. Si riporta di seguito, ad esempio, la variazione della BEL al variare delle strutture dei tassi di interesse.

BEL (Netto Riass.) – Analisi di sensitività alla curva di sconto

	BEL SINISTRI	BEL PREMI	TOTALE
Curva - 2017 - senza VA	0,19%	0,78%	0,74%
Curva - 2017 - base	0,16%	0,58%	0,55%
Curva - 2018 - senza VA	0,18%	1,19%	1,11%
Curva - 2018 - base	5.863	72.891	78.754
Curva - 2018 - base + 1%	-0,73%	-4,66%	-4,37%

Rispetto alla curva utilizzata, l'applicazione della medesima struttura senza *volatility adjustment* comporterebbe una variazione al rialzo delle BEL dell' 1,11%. Un incremento della curva dell'1% comporterebbe una riduzione della BEL del 4,37%. Infine, se la curva fosse invariata rispetto al 31 dicembre 2017 la BEL sarebbe più alta dello 0,55%.

D Valutazione ai fini di solvibilità

Riserve a carico dei riassicuratori

DANNI

Il calcolo delle riserve a carico dei riassicuratori per i rami Danni e Salute è stato effettuato applicando – ai volumi relativi al lavoro diretto e indiretto ceduto – i modelli sviluppati per il lavoro al lordo delle cessioni in riassicurazione e, successivamente, stimando le perdite attese per inadempienza della controparte riassicurativa calcolate sulla base dei volumi di riserva suddivisi per classe di rating del riassicuratore utilizzando le probabilità di default (PD) e le loss given default (LGD) stimate dalla compagnia.

In particolare:

- la BEL sinistri del lavoro ceduto è stata calcolata applicando al corrispondente aggregato di bilancio i rapporti tra la BEL e le riserve di bilancio e i pattern di smontamento delle riserve stimati – per ogni singola area di attività – sui dati del lavoro lordo;
- la BEL premi del lavoro ceduto è stata calcolata utilizzando i *loss ratio* (al netto delle spese di liquidazione indirette), i tassi di recesso e le quote di allocazione temporale stimati sui dati del lavoro lordo.

Metodologia di valutazione del Risk Margin

Il Risk Margin rappresenta il costo di detenere un importo di fondi propri ammissibili (*eligible own funds*) pari al Requisito di Capitale di Solvibilità (SCR) necessario per supportare le obbligazioni di assicurazione e riassicurazione assunte durante tutta la loro vita contrattuale

Il *Risk Margin* è calcolato sulla base dei seguenti dati di input:

- SCR relativo al rischio operativo;
- SCR relativo ai rischi di credito;
- SCR relativo ai rischi Tecnico Assicurativi Danni e Salute (comprensivo del CAT risk) quantificati secondo le diverse metodologie di valutazione del rischio;
- stima della velocità di liquidazione della componente best estimate delle passività tecniche;
- curva dei tassi *risk free*.

Al fine di stimare il Requisito Patrimoniale di Solvibilità negli istanti temporali futuri, viene adottata la metodologia semplificata numero 2 descritta nel documento EIOPA “Orientamenti sulla valutazione delle riserve tecniche” (n° 62), che prevede la possibilità di approssimare l'SCR per ogni anno futuro in base al rapporto tra la BEL di ciascun anno futuro e la BEL alla data di valutazione.

D.2.2 Informazioni quantitative sulla valutazione delle riserve tecniche

Riserve tecniche Danni

Il valore di iscrizione nel MCBS delle riserve tecniche del ramo Danni corrisponde al fair value delle stesse determinato sulla base delle metodologie descritte nel precedente paragrafo D. 2.1.

Di seguito si riportano i valori delle riserve tecniche Danni suddivise in settore di attività (Line of Business o LoB).

Segmentazione in LoB delle riserve tecniche del business Danni

<i>Valori in migliaia di euro</i>	Best estimate (migliore stima lorda)	Risk Margin (margine di rischio)	Importi recuperabili da riassicurazione	Totale
Lavoro diretto e lavoro indiretto di tipo proporzionale	171.144	9.391	(92.390)	88.145
1 Assicurazione spese mediche	18.319	1.258	(5.121)	14.456
2 Assicurazione protezione del reddito	44.073	1.920	(30.348)	15.645
3 Assicurazione di compensazione dei lavoratori	-	-	-	-
4 Assicurazione sulla responsabilità civile risultante dalla circolazione di autoveicoli	5	9	(0)	14
5 Altre assicurazioni auto	4	0	-	4
6 Assicurazione marittima, aeronautica e trasporti	0	0	(0)	0
7 Assicurazione incendio e altri danni ai beni	34.052	4.437	(1.690)	36.799
8 R.C. generale	327	5	(184)	147
9 Assicurazione credito e cauzione	-	-	-	-
10 Assicurazione tutela giudiziaria	1	0	-	1
11 Assistenza	11	5	(1)	14
12 Perdite pecuniarie di vario genere	74.353	1.757	(55.046)	21.064
Lavoro indiretto non proporzionale	-	-	-	-
13 Riassicurazione non proporzionale malattia	-	-	-	-
14 Riassicurazione non proporzionale danni a beni RC	-	-	-	-
15 Riassicurazione non proporzionale marittima, aeronautica e trasporti	-	-	-	-
16 Riassicurazione non proporzionale danni a beni non RC	-	-	-	-
Totale	171.144	9.391	(92.390)	88.145

Al 31 dicembre 2018 non si rilevano importi recuperabili da società veicolo.

La tabella di seguito riportata riassume le differenze di valore riscontrate tra la valutazione ai fini Solvency e la valutazione ai fini del bilancio d'esercizio della Compagnia delle riserve tecniche Danni (lavoro diretto e indiretto) al netto delle quote cedute ai riassicuratori.

D Valutazione ai fini di solvibilità

Riserve tecniche Danni

<i>Valori in migliaia di euro</i>	Valore Solvency II	Valore Bilancio d'esercizio	Differenza
Riserve tecniche —Danni	180.535	252.770	(72.235)
Altre riserve tecniche		-	-
Importi recuperabili da riassicurazione da: Danni e malattia simile a Danni	(92.390)	(114.264)	21.874
Totale	88.145	138.506	(50.361)

Per maggiori informazioni circa le differenze esistenti tra le metodologie di determinazione delle riserve tecniche del comparto danni ai fini della situazione patrimoniale di solvibilità e quanto rilevato nel bilancio d'esercizio, si rimanda a quanto commentato nel precedente paragrafo D.2.1.

La differenza complessiva tra le Riserve Tecniche di bilancio e il valore Solvency II, al netto della riassicurazione, ammonta a 50,4 milioni di euro.

Si segnala che nel valore delle riserve tecniche SII non sono inclusi gli accantonamenti, in quanto ritenuti di natura cautelativa/perequativa, relativi alle riserve di perequazione (1,3 milioni di euro) ed alle riserve integrative (0,3 milioni di euro).

Al netto degli importi stornati relativi a queste riserve, la differenza è attribuibile quasi esclusivamente alla BE Premium (inferiore per circa 58,1 milioni di euro), parzialmente compensata dall'aggiunta del Risk Margin (pari a 9,4 milioni di euro).

D.2.3 Informazioni sugli effetti dell'applicazione dell'aggiustamento per la volatilità

La Compagnia ha applicato per la determinazione del *fair value* delle riserve tecniche Danni la facoltà prevista dall'art. 77 *quinquies* della Direttiva definita come "aggiustamento per la volatilità" (nel seguito "*volatility adjustment*" o "VA").

Nella tabella riportata di seguito si riepilogano gli effetti che la mancata applicazione del VA avrebbe sulle riserve tecniche (al lordo dell'effetto derivante dalla cessione in riassicurazione) sul requisito patrimoniale di solvibilità, requisito patrimoniale minimo, fondi propri di base, e fondi propri ammissibili a copertura del requisito patrimoniale minimo e del requisito patrimoniale di solvibilità.

Volatility Adjustment

<i>Valori in migliaia di euro</i>	Con applicazione del VA (a)	Senza applicazione del VA (b)	Differenza (b)-(a)
Riserve tecniche	180.535	182.043	1.508
Fondi propri di base	59.318	58.712	(606)
SCR	23.810	23.947	138
MCR	10.714	10.776	62
Fondi propri ammissibili per la copertura SCR	59.318	58.712	(606)
Fondi propri ammissibili per la copertura MCR	59.318	58.712	(606)
Rapporto di copertura SCR	2,4914	2,4517	(0,0396)
Rapporto di copertura MCR	5,5364	5,4483	(0,0880)

La differenza complessiva sulle riserve tecniche, al netto dell'effetto riassicurativo e dei corrispondenti effetti fiscali, determina una contrazione dei fondi propri di base pari a 606 migliaia di euro.

D.3 Altre Passività

D.3.1 Criteri di valutazione

Si segnala preliminarmente che, ove non diversamente specificato, non sono state apportate modifiche i criteri di valutazione, metodi e modelli rispetto a quelli utilizzati per l'esercizio precedente.

Passività finanziarie

Il *fair value* delle altre passività finanziarie (non tecniche) è determinato tenendo conto del merito creditizio dell'impresa al momento dell'emissione (*at inception*) e non considerando eventuali variazioni successive dello stesso.

Altre passività

Per tutte le altre passività non ricomprese nelle categorie riportate nei paragrafi precedenti, tenuto conto delle relative caratteristiche, il valore di iscrizione nel MCBS è coerente con il valore delle stesse determinato ai fini del bilancio consolidato redatto dalla controllante e, quindi, applicando i principi IAS/IFRS di riferimento.

D.3.2 Informazioni quantitative sulla valutazione delle altre passività

Si riportano di seguito le differenze rilevate tra le altre passività riportate nel MCBS e le corrispondenti valutazioni delle stesse nell'ambito del Bilancio.

Altre passività

<i>Valori in migliaia di euro</i>	Valore Solvency II	Valore Bilancio d'esercizio	Differenza
Passività potenziali	-	-	-
Accantonamenti diversi dalle riserve tecniche	64	64	-
Obbligazioni da prestazioni pensionistiche	-	-	-
Depositi dai riassicuratori	-	-	-
Derivati	-	-	-
Debiti verso enti creditizi	-	-	-
Passività finanziarie diverse da debiti verso enti creditizi	-	-	-
Debiti assicurativi e verso intermediari	21.561	21.561	-
Debiti riassicurativi	10.702	10.702	-
Debiti (commerciali, non assicurativi)	4.518	4.518	-
Passività subordinate	-	-	-
Tutte le altre passività non segnalate altrove	4.225	4.181	44
Totale	41.070	41.026	44

La differenza rilevata nell'ambito della voce "Tutte le altre passività non segnalate altrove" deriva dalle diverse modalità utilizzate per la quantificazione di tali passività tra i principi contabili nazionali e i principi contabili internazionali in applicazione dei principi IAS 19 (riferiti ai premi di anzianità) che rappresentano criteri coerenti a quelli previsti per la redazione del MCBS.

D Valutazione ai fini di solvibilità

Con riferimento alle altre passività riportate nella tabella di cui sopra, il valore di iscrizione nel MCBS è coerente con il valore di iscrizione nel bilancio civilistico, che, stante la natura e la significatività di tali passivi, è stato ritenuto rappresentare adeguatamente il *fair value*.

Contratti di leasing e locazione passivi

Alla data del 31 dicembre 2018 non sono presenti contratti di leasing finanziario o operativo né contratti di locazione rilevanti.

D.4 Metodi alternativi di valutazione

Di seguito si riporta la suddivisione per modalità di valutazione delle attività e passività rilevate nel MCBS, al fine di identificare le porzioni di attività e passività per le quali sono stati utilizzati metodi alternativi di valutazione, ricorrendone i presupposti previsti dall'art. 10 del Regolamento (mancanza di prezzi quotati in mercati attivi di attività o passività identiche o simili a quelle oggetto di valutazione, o di altre metodologie di valutazione definite dagli articoli 11 (passività potenziali), 12 (attivi immateriali), 13 (partecipazioni), 14 (passività finanziarie), 15 (imposte differite) e dal CAPO III (riserve tecniche) del Regolamento.

Metodi alternativi di valutazione

<i>Valori in migliaia di euro</i>	Totale	Di cui valutato sulla base di quotazione di mercati attivi per le stesse attività o passività o su attività e passività similari	Di cui valutato sulla base di altri criteri di valutazione indicati dal Regolamento	Di cui valutato secondo metodi alternativi di valutazione
Attività				
Avviamento	-	-	-	-
Spese di acquisizione differite	-	-	-	-
Attività immateriali	-	-	-	-
Attività fiscali differite	-	-	-	-
Utili da prestazioni pensionistiche	-	-	-	-
Immobili, impianti e attrezzature posseduti per uso proprio	-	-	-	-
Investimenti (diversi da attività detenute per contratti assicurativi collegati a un indice o a quote)	194.341	194.330	-	11
Immobili (diversi da quelli per uso proprio)	-	-	-	-
Quote detenute in imprese partecipate, incluse le	-	-	-	-
Strumenti di capitale	11	-	-	11
<i>Strumenti di capitale — Quotati</i>	-	-	-	-
<i>Strumenti di capitale — Non Quotati</i>	11	-	-	11
Obbligazioni	194.330	194.330	-	-
<i>Titoli di Stato</i>	194.330	194.330	-	-
<i>Obbligazioni societarie</i>	-	-	-	-
<i>Obbligazioni strutturate</i>	-	-	-	-
<i>Titoli garantiti</i>	-	-	-	-
Organismi di investimento collettivo	-	-	-	-
Derivati	-	-	-	-
Depositi diversi da disponibilita' liquide ed equivalenti	-	-	-	-
Altri investimenti	-	-	-	-
Attività detenute per contratti assicurativi collegati a un indice o a quote	-	-	-	-
Mutui ipotecari e prestiti	1	-	-	1
Prestiti su polizze	-	-	-	-
Mutui ipotecari e prestiti a persone fisiche	1	-	-	1
Altri mutui ipotecari e prestiti	-	-	-	-
Importi recuperabili da riassicurazione da:	92.390	-	92.390	-
Danni e malattia simile a Danni	92.390	-	92.390	-
<i>Danni esclusa malattia</i>	56.921	-	56.921	-
<i>Malattia simile a Danni</i>	35.469	-	35.469	-
Vita e malattia simile a vita, escluse malattia e contratti assicurativi collegati a un indice o a quote	-	-	-	-
<i>Malattia simile a vita</i>	-	-	-	-
<i>Vita, escluse malattia e contratti assicurativi collegati a un indice o a quote</i>	-	-	-	-
Vita - Contratti assicurativi collegati a un indice o a quote	-	-	-	-
Depositi presso imprese cedenti	-	-	-	-
Crediti assicurativi e verso intermediari	81	-	-	81
Crediti riassicurativi	2.819	-	-	2.819
Crediti (commerciali, non assicurativi)	-	-	-	-
Azioni proprie (detenute direttamente)	-	-	-	-
Importi dovuti per elementi dei fondi propri o fondi iniziali richiamati ma non ancora versati	-	-	-	-
Disponibilita' liquide ed equivalenti	2.183	2.183	-	0
Tutte le altre attività non indicate altrove	7.283	-	-	7.283
Totale	299.098	196.513	92.390	10.195

D Valutazione ai fini di solvibilità

<i>Valori in migliaia di euro</i>	Totale	Di cui valutato sulla base di quotazione di mercati attivi per le stesse attività o passività o su attività e passività similari	Di cui valutato sulla base di altri criteri di valutazione indicati dal Regolamento	Di cui valutato secondo metodi alternativi di valutazione
Passività				
Riserve tecniche — Danni	180.535	-	180.535	-
Riserve tecniche — Danni (esclusa malattia)	114.964	-	114.964	-
<i>Riserve tecniche calcolate come un elemento unico</i>	-	-	-	-
<i>Migliore stima</i>	108.752	-	108.752	-
<i>Margine di rischio</i>	6.213	-	6.213	-
Riserve tecniche — Malattia (simile a Danni)	65.570	-	65.570	-
<i>Riserve tecniche calcolate come un elemento unico</i>	-	-	-	-
<i>Migliore stima</i>	62.392	-	62.392	-
<i>Margine di rischio</i>	3.178	-	3.178	-
Riserve tecniche — Vita (esclusi contratti assicurativi collegati a un indice o a quote)	-	-	-	-
Riserve tecniche — Malattia (simile a vita)	-	-	-	-
<i>Riserve tecniche calcolate come un elemento unico</i>	-	-	-	-
<i>Migliore stima</i>	-	-	-	-
<i>Margine di rischio</i>	-	-	-	-
Riserve tecniche — Vita (esclusi malattia e contratti assicurativi collegati a un indice o a quote)	-	-	-	-
<i>Riserve tecniche calcolate come un elemento unico</i>	-	-	-	-
<i>Migliore stima</i>	-	-	-	-
<i>Margine di rischio</i>	-	-	-	-
Riserve tecniche — Contratti assicurativi collegati a un indice o a quote	-	-	-	-
<i>Riserve tecniche calcolate come un elemento unico</i>	-	-	-	-
<i>Migliore stima</i>	-	-	-	-
<i>Margine di rischio</i>	-	-	-	-
Altre riserve tecniche	-	-	-	-
Passività potenziali	-	-	-	-
Accantonamenti diversi dalle riserve tecniche	64	-	-	64
Obbligazioni da prestazioni pensionistiche	-	-	-	-
Depositi dai riassicuratori	0	-	0	-
Passività fiscali differite	15.471	-	15.471	-
Derivati	-	-	-	-
Debiti verso enti creditizi	-	-	-	-
Passività finanziarie diverse da debiti verso enti creditizi	-	-	-	-
Debiti assicurativi e verso intermediari	21.561	-	21.561	-
Debiti riassicurativi	10.702	-	10.702	-
Debiti (commerciali, non assicurativi)	4.518	-	4.518	-
Passività subordinate	-	-	-	-
Passività subordinate non incluse nei fondi propri di base	-	-	-	-
Passività subordinate incluse nei fondi propri di base	-	-	-	-
Tutte le altre passività non segnalate altrove	4.225	-	-	4.225
Totale	237.076	0	232.787	4.289

La descrizione delle metodologie utilizzate e delle incertezze valutative è riportato a commento dei criteri valutativi nelle sezioni D.1.1, D.3.1.

Sulla base dell'esperienza pregressa non si sono evidenziati scostamenti rilevanti tra la valorizzazione stimata sulla base dei metodi alternativi di valutazione ed i corrispondenti valori desumibili, ad esempio, da transazioni successive di mercato aventi ad oggetto tali attività e passività.

D.5 Altre informazioni

Si segnala che non sussistono ulteriori informazioni rilevanti rispetto a quanto illustrato nei paragrafi precedenti.



E.GESTIONE DEL CAPITALE

E.1 Fondi propri

E.1.1 Premessa

I fondi propri (di seguito anche "Own Funds" oppure "OF") rappresentano le risorse finanziarie stabilmente acquisite dalla società e a disposizione della stessa per assorbire le perdite e far fronte ai rischi generati dall'attività d'impresa in un'ottica di continuità aziendale.

Il processo di calcolo dei fondi propri ammessi a copertura dei requisiti patrimoniali (SCR e MCR) prevede, in primo luogo, la determinazione dei fondi propri disponibili. Questi ultimi vengono poi riesposti secondo i criteri di ammissibilità previsti dal Regolamento al fine di ottenere i fondi propri ammissibili.

La Direttiva suddivide i Fondi Propri disponibili in OF di base ed OF accessori.

Gli OF di base sono costituiti dall'eccedenza delle attività rispetto alle passività, entrambe valutate a *fair value* ai sensi dell'art. 75 della Direttiva, e dalle passività subordinate. Gli elementi costitutivi sono classificati in 3 livelli (*Tier 1*, *Tier 2*, *Tier 3*) in base alle loro caratteristiche tecniche e agli obiettivi di stabilità e assorbimento delle perdite.

Si precisa che tra gli elementi del *Tier 1*, la riserva di riconciliazione è pari all'importo che rappresenta l'eccedenza totale delle attività sulle passività, ridotta del valore:

- delle azioni proprie della Compagnia;
- dei dividendi attesi;
- dei fondi propri del *Tier 2* e del *Tier 3*;
- degli elementi del *Tier 1* diversi dalla riserva di riconciliazione;
- dell'eccedenza dei fondi propri sul SCR nozionale dei *Ring Fenced Funds* o di eventuali attività ritenute non ammissibili ai fini della copertura del SCR sulla base di specifiche prescrizioni individuate dall'Autorità di Vigilanza.

Gli OF accessori, non presenti per la Compagnia al 31 dicembre 2018, sono costituiti da quegli elementi, diversi da quelli di base, che possono essere richiamati per assorbire le perdite.

All'interno della suddetta categoria possono essere compresi:

- capitale sociale o fondo iniziale non versato e non richiamato;
- lettere di credito e garanzie;
- qualsiasi altro impegno giuridicamente vincolante ricevuto dalla Compagnia.

Tali elementi, la cui inclusione tra gli OF accessori è soggetta all'approvazione dell'autorità di vigilanza, non possono computarsi nel *Tier 1* e non sono ammessi a copertura del MCR.

I limiti di ammissibilità utilizzati sono quelli stabiliti dall'art. 82 del Regolamento, che prevede i seguenti criteri per soddisfare il requisito patrimoniale di solvibilità (SCR):

- la quota di *Tier 1* deve essere almeno pari al 50% del SCR;
- l'ammontare degli elementi appartenenti al *Tier 3* deve essere inferiore al 15% del SCR;
- la somma degli elementi del *Tier 2* e del *Tier 3* non può essere superiore al 50% del SCR.

All'interno dei limiti di cui sopra le passività subordinate appartenenti al *Tier 1* (definite come "*Tier 1 restricted*") non possono superare il limite del 20% del totale degli elementi del *Tier 1*. Gli elementi che dovrebbero essere inclusi in livelli di *Tier* superiori, ma che risultano essere in eccesso rispetto ai limiti di cui sopra, possono essere riclassificati nei livelli di *Tier* inferiori fintantoché anche questi ultimi non vengono completamente saturati.

Per quanto riguarda la conformità al requisito patrimoniale minimo (MCR), i limiti di ammissibilità utilizzati sono quelli più stringenti stabiliti dal Regolamento:

- la quota di *Tier 1* deve essere almeno pari all' 80% del MCR;
- l'ammontare degli elementi appartenenti al *Tier 2* non può essere, pertanto, superiore al 20% del MCR.

I fondi propri classificabili in *Tier 3* non sono ammessi a copertura del MCR.

E.1.2 Politica di gestione del capitale

Le strategie e gli obiettivi di gestione del capitale della Compagnia sono declinati all'interno della "Politica di gestione del capitale e di distribuzione dei dividendi", che descrive il contesto di riferimento e il processo di gestione del capitale e di distribuzione dei dividendi anche in termini di ruoli e responsabilità degli attori coinvolti; il documento identifica altresì i principi per la gestione del capitale e per la distribuzione dei dividendi o di altri elementi dei fondi propri coerentemente con gli obiettivi di ritorno sul capitale e con la propensione al rischio definiti dal Consiglio di Amministrazione.

Le finalità di carattere generale perseguite dalla "Politica di gestione del capitale e di distribuzione dei dividendi" sono le seguenti:

- definire *ex ante* gli obiettivi di ritorno sul capitale allocato, coerentemente con gli obiettivi di redditività e in linea con la propensione al rischio;
- mantenere una solida ed efficiente struttura di capitale, considerando i target di crescita e la propensione al rischio;
- delineare il processo di gestione del capitale per la definizione di procedure atte a garantire, tra l'altro, che:
 - gli elementi dei fondi propri, sia al momento dell'emissione che successivamente, soddisfino i requisiti del regime di capitale applicabile e siano classificati correttamente;
 - i termini e le condizioni di ciascun elemento dei fondi propri siano chiari ed inequivocabili;
- definire *ex ante* un flusso di dividendi sostenibile, in linea con gli utili generati, con la liquidità disponibile e con la propensione al rischio, anche individuando e documentando le eventuali situazioni in cui le distribuzioni degli elementi dei fondi propri possano essere annullate o rinviata;
- delineare il processo di distribuzione dei dividendi per la definizione di procedure atte a garantire una solida ed efficiente struttura di capitale, considerando che i *target* di crescita e gli obiettivi di redditività siano in linea con la propensione al rischio;
- definire i ruoli, le responsabilità ed il *reporting* in materia di gestione del capitale e di distribuzione dei dividendi o di altri elementi dei fondi propri.

Il processo di gestione del capitale e di distribuzione dei dividendi è suddiviso in cinque fasi, in stretta relazione con gli altri processi aziendali:

- misurazione a consuntivo del capitale disponibile e del capitale richiesto;
- formulazione del Piano di gestione del capitale a medio termine;
- monitoraggio operativo e *reporting*;
- azioni manageriali sul capitale;
- distribuzione dei dividendi o di altri elementi dei fondi propri.

E.1.3 Informazioni sui fondi propri disponibili ed ammissibili

Nella tabella di seguito esposta viene riportata la situazione al 31 dicembre 2018 dei fondi propri, disponibili ed ammissibili, della Compagnia, suddivisi per livello di *Tier*, evidenziando le variazioni occorse tra il 31 dicembre 2017 e il 31 dicembre 2018.

E Gestione del capitale

<i>Valori in migliaia di euro</i>	Situazione al 1/1/2018	Emissioni	Rimborsi	Rettifiche per movimenti di valutazione	Rettifiche per interventi regolamentari	Situazione al 31/12/2018
Totale fondi propri disponibili per la copertura del SCR	64.315	-	(2.704)	(2.293)	-	59.318
<i>Di cui tier 1 unrestricted</i>	<i>64.315</i>	-	<i>(2.704)</i>	<i>(2.293)</i>	-	<i>59.318</i>
<i>Di cui tier 1 restricted</i>	-	-	-	-	-	-
<i>Di cui tier 2</i>	-	-	-	-	-	-
<i>Di cui tier 3</i>	-	-	-	-	-	-
Rettifiche per limiti di ammissibilità	-	-	-	-	-	-
<i>Di cui tier 1 unrestricted</i>	-	-	-	-	-	-
<i>Di cui tier 1 restricted</i>	-	-	-	-	-	-
<i>Di cui tier 2</i>	-	-	-	-	-	-
<i>Di cui tier 3</i>	-	-	-	-	-	-
Totale fondi propri ammissibili per la copertura del SCR	64.315	-	(2.704)	(2.293)	-	59.318
<i>Di cui tier 1 unrestricted</i>	<i>64.315</i>	-	<i>(2.704)</i>	<i>(2.293)</i>	-	<i>59.318</i>
<i>Di cui tier 1 restricted</i>	-	-	-	-	-	-
<i>Di cui tier 2</i>	-	-	-	-	-	-
<i>Di cui tier 3</i>	-	-	-	-	-	-

Tenuto conto che la Compagnia non ha OF accessori, i fondi propri disponibili per la copertura del SCR coincidono con i fondi propri di base.

Di seguito si riportano, nel dettaglio, i movimenti annuali degli elementi dei fondi propri di base, suddivisi per livello di Tier:

Movimenti annuali Fondi Propri di base

<i>Valori in migliaia di euro</i>	Situazione al 1/1/2018	Emissioni	Rimborsi	Rettifiche per movimenti di valutazione	Rettifiche per interventi regolamentari	Situazione al 31/12/2018
Capitale sociale ordinario versato	5.200	-	-	-	-	5.200
Riserva sovrapprezzo azioni su azioni ordinarie	-	-	-	-	-	-
Riserva di riconciliazione	59.115	-	(2.704)	(2.293)	-	54.118
Altri elementi di fondi propri approvati dall'autorità di vigilanza	-	-	-	-	-	-
Totale "Tier 1 unrestricted"	64.315	-	(2.704)	(2.293)	-	59.318
Capitale sociale ordinario richiamato e non ancora versato	-	-	-	-	-	-
Passività subordinate	-	-	-	-	-	-
Totale "Tier 1 restricted"	-	-	-	-	-	-
Passività subordinate	-	-	-	-	-	-
Totale "Tier 2"	-	-	-	-	-	-
Passività subordinate	-	-	-	-	-	-
Importo attività fiscali differite nette	-	-	-	-	-	-
Totale "Tier 3"	-	-	-	-	-	-
Totale fondi propri di base	64.315	-	(2.704)	(2.293)	-	59.318

Complessivamente si registra una diminuzione dei fondi propri di base per 4.997 migliaia di Euro interamente dovuto alla variazione della Riserva di riconciliazione.

Si segnala che, nel corso dell'esercizio 2018 è stato distribuito un dividendo pari a euro 1,20 per azione ordinaria, per un ammontare complessivo, di 6.240 migliaia di euro (tale valore è stato incluso nel calcolo della riserva di riconciliazione al 31 dicembre 2017).

L'importo del dividendo approvato dall'Assemblea del 15 aprile 2019 per complessive 2.704 migliaia di euro e pari a euro 0,52 per azione ordinaria è stato dedotto dall'ammontare della riserva di riconciliazione al 31 dicembre 2018.

Le altre movimentazioni intervenute nel periodo sono derivanti esclusivamente da rettifiche per movimenti di valutazione.

Per una descrizione della composizione della riserva di riconciliazione si rimanda al successivo paragrafo.

Composizione e caratteristiche dei fondi propri della Compagnia

Di seguito si commentano i singoli elementi dei fondi propri della Compagnia e la relativa classificazione in Tier.

Il capitale sociale ordinario corrisponde all'ammontare versato dagli azionisti della Compagnia che, in ragione del livello di stabilità dello stesso e della capacità di assorbimento delle perdite, si qualifica come fondo proprio di tipo "Tier 1 unrestricted".

La riserva di riconciliazione che, sulla base di quanto previsto dall'art. 69 del Regolamento, rappresenta l'ammontare residuale dei fondi propri della Compagnia qualificabile come elemento di fondi propri di tipo "Tier 1 unrestricted", viene determinata apportando opportune rettifiche all'ammontare ottenuto quale differenza tra attività e passività risultante dal MCBS. Si riporta di seguito il dettaglio di calcolo della riserva di riconciliazione.

Riserva di Riconciliazione

<i>Valori in migliaia di euro</i>	Tier 1 unrestricted
Eccedenza delle attività rispetto alle passività da MCBS (A)	62.022
Azioni proprie (detenute direttamente e indirettamente) (B)	-
Dividendi, distribuzioni e oneri prevedibili (C)	2.704
Altri elementi dei fondi propri di base (D)	5.200
Aggiustamento per gli elementi dei fondi propri limitati in relazione a portafogli soggetti ad aggiustamento di congruità e fondi propri separati (E)	-
Riserva di riconciliazione (A-B-C-D-E)	54.118

Ai fini della determinazione della riserva di riconciliazione, dall'ammontare ottenuto quale differenza tra attività e passività risultante dal MCBS sono state dedotte le seguenti poste rettificative:

- l'ammontare del capitale sociale versato, autonomamente classificato nella categoria "Tier 1 unrestricted" (5.200 migliaia di euro);
- i dividendi deliberati dall'Assemblea dei Soci del 15 aprile 2019 (2.704 migliaia di euro, rispetto a 6.240 migliaia di euro al 31 dicembre 2017).

Alla data del 31 dicembre 2018 non sono risultate applicabili ulteriori deduzioni, diverse da quelle riportate nel calcolo della riserva di riconciliazione, da operare ai fondi propri di base a fronte di restrizioni significative che incidano sulla disponibilità e trasferibilità dei fondi propri all'interno della Compagnia.

Fondi propri ammissibili

Come indicato nella premessa, al fine di identificare l'ammontare dei fondi propri ammissibili alla copertura del requisito patrimoniale di solvibilità (SCR) e del requisito patrimoniale minimo (MCR), è necessario applicare ai fondi propri disponibili le regole previste dall'art. 82 del Regolamento.

Nella tabella seguente vengono rappresentate la struttura e l'entità degli OF a copertura del SCR e del MCR, determinati per il 2018, a confronto con i medesimi dati per l'esercizio chiuso al 31 dicembre 2017:

Fondi propri disponibili e ammissibili per la copertura del SCR

<i>Valori in migliaia di euro</i>	Fondi propri disponibili ("available")	Rettifiche per ammissibilità	Fondi propri ammissibili ("eligible") 2018	Fondi propri ammissibili ("eligible") 2017
Tier 1 unrestricted	59.318	0	59.318	64.315
Tier 1 restricted	0	0	0	0
Tier 2	0	0	0	0
Tier 3	0	0	0	0
Totale OF	59.318	0	59.318	64.315
Totale SCR			23.810	14.325
Eccedenza/(carenza)			35.509	49.991

Fondi propri disponibili e ammissibili per la copertura del MCR

<i>Valori in migliaia di euro</i>	Fondi propri disponibili ("available")	Rettifiche per ammissibilità	Fondi propri ammissibili ("eligible") 2018	Fondi propri ammissibili ("eligible") 2017
Tier 1 unrestricted	59.318	0	59.318	64.315
Tier 1 restricted	0	0	0	0
Tier 2	0	0	0	0
Totale OF	59.318	0	59.318	64.315
Totale MCR			10.714	6.062
Eccedenza/(carenza)			48.604	58.253

Come evidenziato dalle tabelle di cui sopra, sulla base delle regole previste dal Regolamento per l'identificazione dei fondi propri ammissibili per la copertura del SCR ed MCR non si rendono applicabili ulteriori rettifiche ai fondi propri di base.

Riconciliazione con il patrimonio netto da bilancio d'esercizio

Il MCBS al 31 dicembre 2018 evidenzia un'eccedenza di attività rispetto alle passività pari a 62.022 migliaia di euro (70.555 migliaia di euro al 31 dicembre 2017), superiore per 35.570 migliaia di euro (41.210 migliaia di euro al 31 dicembre 2017) rispetto al patrimonio netto risultante da bilancio d'esercizio della Compagnia alla medesima data (il "Bilancio"). Tale differenza è dovuta alla diversa valutazione delle componenti patrimoniali, come si evince dal seguente prospetto di riconciliazione:

Riconciliazione tra patrimonio netto da Bilancio e da MCBS

<i>Valori in migliaia di euro</i>		2018	2017
A	Patrimonio netto da bilancio d'esercizio	26.452	29.345
	<i>Rettifiche per tipologia attività o passività</i>		
1	Attivi immateriali	(4.463)	(726)
2	Immobili e attivi materiali ad uso proprio e per investimenti	0	0
3	Altri investimenti finanziari	5.564	8.185
4	Riserve Danni	72.235	73.309
5	Riserve a carico riassicuratori danni	(21.874)	(21.174)
6	Riserve Vita	0	0
7	Riserve a carico riassicuratori vita	0	0
8	Passività finanziarie	0	0
9	Altre attività	0	0
10	Accantonamenti	0	0
11	Altre Passività	(44)	(25)
12	Imposte differite	(15.847)	(18.359)
	Totale rettifiche	35.571	41.210
B	Patrimonio netto da MCBS	62.022	70.555

Nella precedente sezione D sono illustrati i criteri di valutazione adottati ai fini della redazione del MCBS, nonché informazioni quantitative di maggior dettaglio circa il confronto con i valori di Bilancio.

E.2 Requisito patrimoniale di solvibilità e requisito patrimoniale minimo

La Compagnia calcola il proprio requisito patrimoniale di solvibilità sulla base della Standard Formula Market Wide senza adottare calcoli semplificati previsti dalla normativa. Le valutazioni sono effettuate applicando il *Volatility Adjustment (VA)* come misura di lungo termine prevista dalla normativa Solvency II, il cui valore puntuale comunicato da EIOPA con riferimento al 31 dicembre 2018 è pari a 24 basis points (bps).

L'importo del SCR della Compagnia alla fine del periodo di riferimento è pari a 23.810 migliaia di euro, in aumento di 9.485 migliaia di euro rispetto al SCR relativo al 31 dicembre 2017. La variazione del SCR tra i due periodi di analisi è principalmente derivante dalla variazione del valore dei Rischi Tecnici Assicurativi Danni e Salute; per la spiegazione delle cause di tali variazioni si rimanda al capitolo C.

L'importo del MCR della Compagnia alla fine del periodo di riferimento è pari a 10.714 migliaia di euro. Come rappresentato nel QRT S.28.01.01 in allegato¹⁴, il MCR è calcolato sulla base del $MCR_{combined}$, il cui valore è superiore rispetto a quello del Absolute Minimum Capital Requirement (AMCR). Il $MCR_{combined}$ è rappresentato dal valore del MCR cap, in quanto inferiore rispetto a quello del Linear MCR.

L'importo del SCR per ogni modulo di rischio, unitamente al confronto rispetto ai dati relativi al 31 dicembre 2017, è di seguito riportato:

¹⁴ Colonna C0070, righe da R0300 a R0350 e R0400.

SCR – Standard Formula

Valori in migliaia di euro

Categorie di rischio	2018	2017	Var. su 2017
Rischi Tecnico Assicurativi Danni e Salute ¹	23.878	13.030	10.848
Rischi Tecnico Assicurativi Vita	0	0	0
Rischi di Mercato	2.856	2.393	463
Rischi di Credito	2.020	2.265	(245)
<i>Beneficio di diversificazione</i>	<i>(2.560)</i>	<i>(2.406)</i>	<i>(155)</i>
BSCR	26.194	15.283	10.912
Rischi Operativi	5.134	3.566	1.569
ALAC TP	0	0	0
ALAC DT	(7.519)	(4.524)	(2.995)
SCR	23.810	14.325	9.485

¹ Si precisa che rispetto alla rappresentazione riportata nel QRT S.25.01.21, la tabella SCR - Standard Formula alla voce "Rischi Tecnico Assicurativi Danni e Salute" riporta l'ammontare già diversificato dei sotto-moduli Danni e Salute.

E.3 Utilizzo del sottomodulo del rischio azionario basato sulla durata nel calcolo del requisito patrimoniale di solvibilità

La Compagnia non utilizza il sottomodulo del rischio azionario ex art. 304 del Regolamento per il calcolo del SCR.

E.4 Differenze tra la formula standard e il modello interno utilizzato

L'informativa oggetto del presente paragrafo non è applicabile alla Compagnia.

E.5 Inosservanza del requisito patrimoniale minimo e inosservanza del requisito patrimoniale di solvibilità

Nel corso dell'esercizio la Compagnia ha sempre mantenuto un'adeguata copertura sia del proprio SCR sia del proprio MCR.

E.6 Altre informazioni

Non si segnalano ulteriori informazioni rilevanti sulla gestione del capitale dell'impresa.

MODELLI QRT

Modelli QRT

S.02.01.02

Balance sheet

	Solvency II
Assets	
Goodwill	R0010
Deferred acquisition costs	R0020
Intangible assets	R0030
Deferred tax assets	R0040
Pension benefit surplus	R0050
Property, plant & equipment held for own use	R0060
Investments (other than assets held for index-linked and unit-linked contracts)	R0070
Property (other than for own use)	R0080
Holdings in related undertakings, including participations	R0090
Equities	R0100
Equities - listed	R0110
Equities - unlisted	R0120
Bonds	R0130
Government Bonds	R0140
Corporate Bonds	R0150
Structured notes	R0160
Collateralised securities	R0170
Collective Investments Undertakings	R0180
Derivatives	R0190
Deposits other than cash equivalents	R0200
Other investments	R0210
Assets held for index-linked and unit-linked contracts	R0220
Loans and mortgages	R0230
Loans on policies	R0240
Loans and mortgages to individuals	R0250
Other loans and mortgages	R0260
Reinsurance recoverables from:	R0270
Non-life and health similar to non-life	R0280
Non-life excluding health	R0290
Health similar to non-life	R0300
Life and health similar to life, excluding health and index-linked and unit-linked	R0310
Health similar to life	R0320
Life excluding health and index-linked and unit-linked	R0330
Life index-linked and unit-linked	R0340
Deposits to cedants	R0350
Insurance and intermediaries receivables	R0360
Reinsurance receivables	R0370
Receivables (trade, not insurance)	R0380
Own shares (held directly)	R0390
Amounts due in respect of own fund items or initial fund called up but not yet paid in	R0400
Cash and cash equivalents	R0410
Any other assets, not elsewhere shown	R0420
Total assets	R0500

	Solvency II
Liabilities	
Technical provisions – non-life	R0510 180.535
Technical provisions – non-life (excluding health)	R0520 114.964
Technical provisions calculated as a whole	R0530
Best Estimate	R0540 108.752
Risk margin	R0550 6.213
Technical provisions - health (similar to non-life)	R0560 65.570
Technical provisions calculated as a whole	R0570
Best Estimate	R0580 62.392
Risk margin	R0590 3.178
Technical provisions - life (excluding index-linked and unit-linked)	R0600
Technical provisions - health (similar to life)	R0610
Technical provisions calculated as a whole	R0620
Best Estimate	R0630
Risk margin	R0640
Technical provisions – life (excluding health and index-linked and unit-linked)	R0650
Technical provisions calculated as a whole	R0660
Best Estimate	R0670
Risk margin	R0680
Technical provisions – index-linked and unit-linked	R0690
Technical provisions calculated as a whole	R0700
Best Estimate	R0710
Risk margin	R0720
Other technical provisions	R0730
Contingent liabilities	R0740
Provisions other than technical provisions	R0750 64
Pension benefit obligations	R0760
Deposits from reinsurers	R0770
Deferred tax liabilities	R0780 15.471
Derivatives	R0790
Debts owed to credit institutions	R0800
Financial liabilities other than debts owed to credit institutions	R0810
Insurance & intermediaries payables	R0820 21.561
Reinsurance payables	R0830 10.702
Payables (trade, not insurance)	R0840 4.518
Subordinated liabilities	R0850
Subordinated liabilities not in Basic Own Funds	R0860
Subordinated liabilities in Basic Own Funds	R0870
Any other liabilities, not elsewhere shown	R0880 4.225
Total liabilities	R0900 237.076
Excess of assets over liabilities	R1000 62.022

S.05.01.02
Premiums, claims and expenses by line of business

	Line of Business for: non-life insurance and reinsurance obligations (direct business and accepted proportional reinsurance)											Line of Business for: accepted non-proportional reinsurance				Total	
	Medical expense insurance	Income protection insurance	Workers' compensation insurance	Motor vehicle liability insurance	Other motor insurance	Marine, aviation and transport insurance	Fire and other damage to insured property insurance	General liability insurance	Credit and suretyship insurance	Legal expenses insurance	Assistance	Miscellaneous financial loss	Health	Casualty	Marine, aviation, transport		Property
	CO010	CO020	CO030	CO040	CO050	CO060	CO070	CO080	CO090	CO100	CO110	CO120	CO130	CO140	CO150	CO160	CO200
Premiums written																	
Gross - Direct Business	37.409	44.185		1	1		6.763	233		1	178	47.227					135.998
Gross - Proportional reinsurance accepted																	
Gross - Non-proportional reinsurance accepted																	
Reinsurers' share	11.223	31.341		1			2.480	182		1	75	32.266					77.568
Net	26.186	12.844		0	1		4.284	51		0	103	14.961					58.429
Premiums earned																	
Gross - Direct Business	13.691	28.444		1	1		6.227	238		1	89	35.237					83.930
Gross - Proportional reinsurance accepted																	
Gross - Non-proportional reinsurance accepted																	
Reinsurers' share	5.276	25.668		1			2.410	185		1	53	29.413					63.007
Net	8.415	2.776		0	1		3.818	54		0	36	5.824					20.923
Claims incurred																	
Gross - Direct Business	628	2.299		3	0		1.529	281		25	0	5.746					9.898
Gross - Proportional reinsurance accepted																	
Gross - Non-proportional reinsurance accepted																	
Reinsurers' share	188	1.948		1			826	193			0	4.928					7.700
Net	439	350		2	0		703	88		25	0	818					2.198
Changes in other technical provisions																	
Gross - Direct Business	492	276			0		20										788
Gross - Proportional reinsurance accepted																	
Gross - Non-proportional reinsurance accepted																	
Reinsurers' share																	
Net	492	276			0		20										788
Expenses incurred	7.945	100		0	0		1.528	30		0	18	1.529					10.890
Other expenses																	
Total expenses																	10.890

S.17.01.02
Non-life Technical Provisions

	Direct business and accepted proportional reinsurance											Accepted non-proportional reinsurance				Total Non-Life obligation	
	Medical expense insurance	Income protection insurance	Workmen's compensation insurance	Motor vehicle liability insurance	Other motor insurance	Marine, aviation and transport insurance	Fire and other damage to property insurance	General liability insurance	Credit and suretyship insurance	Legal expenses insurance	Assistance	Miscellaneous financial loss	Non-proportional health reinsurance	Non-proportional aviation and transport reinsurance	Non-proportional property reinsurance		
	C0020	C0030	C0040	C0050	C0060	C0070	C0080	C0090	C0100	C0110	C0120	C0130	C0140	C0150	C0160	C0170	C0180
Technical provisions calculated as a whole																	
R0010																	
Total Recoverables from reinsurances/SPV and Finite Re after the adjustment for expected losses due to counterparty default associated to TP as a whole																	
R0050																	
Technical provisions calculated as a sum of BE and RM																	
Best estimate																	
Premium provisions																	
R0060	17.698	37.504					30.268	18			11	61.479					146.978
Total recoverable from reinsurances/SPV and Finite Re after the adjustment for expected losses due to counterparty default	4.632	25.147									1	44.308					74.087
R0140																	
Net Best Estimate of Premium Provisions	13.066	12.357					30.268	18			10	17.171					72.891
Claims provisions																	
R0160	621	6.569		5	4		3.784	309		1		12.874					24.166
Total recoverable from reinsurances/SPV and Finite Re after the adjustment for expected losses due to counterparty default	489	5.201					1.690	184				10.738					18.302
R0240																	
Net Best Estimate of Claims Provisions	132	1.368		5	4		2.094	124		1		2.136					5.863
Total Best estimate - gross	18.319	44.073		5	4		34.052	327		1	11	74.353					171.144
Total Best estimate - net	13.198	13.725		5	4		32.362	143		1	10	19.307					78.754
Risk margin	1.258	1.920		9			4.437	5			5	1.757					9.391
Provisions																	
Technical Provisions calculated as a whole																	
R0290																	
Best estimate																	
R0300																	
Risk margin																	
Technical provisions - total																	
R0320	19.577	45.993		14	4		38.489	332		1	15	76.110					180.635
Recoverable from reinsurances/SPV and Finite Re after the adjustment for expected losses due to counterparty default - total	5.121	30.348					1.690	184			1	55.046					92.390
R0330																	
Technical provisions minus recoverables from reinsurances/SPV and Finite Re - total	14.456	15.645		14	4		36.799	147		1	14	21.064					88.145

S.19.01.21

Non-life insurance claims

Accident year / Underwriting year	Z0020	2018
-----------------------------------	-------	------

Gross Claims Paid (non-cumulative) -
Current year, sum of years
(cumulative). Total Non-Life Business

Gross Claims Paid (non-cumulative) - Development year (absolute amount). Total Non-Life Business

	Development year (absolute amount)											In Current year		Sum of years (cumulative)
	0	1	2	3	4	5	6	7	8	9	10 & +	C0170	C0180	
Prior													4	4
R0160	406	1.027	269	20	19	58	0	0	9	0			0	1.807
R0170	867	1.158	381	143	0	20	5	4	20				20	2.598
R0180	952	2.174	635	78	22	39	19	0					0	3.920
R0190	2.089	4.427	692	270	116	6	14						14	7.614
R0200	2.789	4.784	731	91	70	-1							-1	8.465
R0210	2.510	4.906	758	295	219								219	8.688
R0220	2.202	4.442	768	78									78	7.490
R0230	2.230	4.045	695										695	6.969
R0240	2.929	5.375											5.375	8.304
N	3.813												3.813	3.813
Total													10.217	59.672

Gross discounted Best Estimate
Claims Provisions - Current year, sum
of years (cumulative). Total Non-Life
Business

Gross undiscounted Best Estimate Claims Provisions - Development year (absolute amount). Total Non-Life Business

	0	1	2	3	4	5	6	7	8	9	10 & +	Year end (discounted data)	
	C0200	C0210	C0220	C0230	C0240	C0250	C0260	C0270	C0280	C0290	C0300		
Prior												R0100	64
N-9	-	-	-	-	-	-	-	-	4	8		R0160	8
N-8	-	-	-	-	-	-	-	14	49			R0170	49
N-7	-	-	-	-	-	-	83	137				R0180	137
N-6	-	-	-	-	236	345	301					R0190	302
N-5	-	-	-	440	633	449						R0200	449
N-4	-	-	858	1.034	537							R0210	537
N-3	-	3.495	1.953	752								R0220	753
N-2	19.819	8.618	1.629									R0230	1.630
N-1	11.553	6.875										R0240	6.880
N	13.350											R0250	13.358
Total												R0260	24.166

Modelli QRT

S.22.01.21

Impact of long term guarantees measures and transitionals

		Amount with Long Term Guarantee measures and transitionals	Impact of transitional on technical provisions	Impact of transitional on interest rate	Impact of volatility adjustment set to zero	Impact of matching adjustment set to zero
		C0010	C0030	C0050	C0070	C0090
Technical provisions	R0010	180.535	-	-	1.508	-
Basic own funds	R0020	59.318	-	-	-606	-
Eligible own funds to meet Solvency Capital Requirement	R0050	59.318	-	-	-606	-
Solvency Capital Requirement	R0090	23.810	-	-	138	-
Eligible own funds to meet Minimum Capital Requirement	R0100	59.318	-	-	-606	-
Minimum Capital Requirement	R0110	10.714	-	-	62	-

Modelli QRT

Available and eligible own funds

Total available own funds to meet the SCR
 Total available own funds to meet the MCR
 Total eligible own funds to meet the SCR
 Total eligible own funds to meet the MCR

SCR

MCR

Ratio of Eligible own funds to SCR

Ratio of Eligible own funds to MCR

R0500	59.318	59.318			
R0510	59.318	59.318			
R0540	59.318	59.318			
R0550	59.318	59.318			
R0580	23.810				
R0600	10.714				
R0620	2,4914				
R0640	5,5364				

Reconciliation reserve

Excess of assets over liabilities

Own shares (held directly and indirectly)

Foreseeable dividends, distributions and charges

Other basic own fund items

Adjustment for restricted own fund items in respect of matching adjustment portfolios and ring fenced funds

Reconciliation reserve

Expected profits

Expected profits included in future premiums (EPIFP) - Life business

Expected profits included in future premiums (EPIFP) - Non-life business

Total Expected profits included in future premiums (EPIFP)

C0060	
R0700	62.022
R0710	
R0720	2.704
R0730	5.200
R0740	
R0760	54.118
R0770	
R0780	2.244
R0790	2.244

S.25.01.21

Solvency Capital Requirement - for undertakings on Standard Formula

		Gross solvency capital requirement	USP	Simplifications
		C0110	C0090	C0120
Market risk	R0010	2.856	-	
Counterparty default risk	R0020	2.020	-	-
Life underwriting risk	R0030	.	None	
Health underwriting risk	R0040	14.036	None	
Non-life underwriting risk	R0050	19.317	None	
Diversification	R0060	(12.036)	-	-
Intangible asset risk	R0070	.	-	-
Basic Solvency Capital Requirement	R0100	26.194	-	-

Calculation of Solvency Capital Requirement

		C0100
Operational risk	R0130	5.134
Loss-absorbing capacity of technical provisions	R0140	-
Loss-absorbing capacity of deferred taxes	R0150	(7.519)
Capital requirement for business operated in accordance with Art. 4 of Directive 2003/41/EC	R0160	.
Solvency Capital Requirement excluding capital add-on	R0200	23.810
Capital add-on already set	R0210	.
Solvency capital requirement	R0220	23.810
Other information on SCR		-
Capital requirement for duration-based equity risk sub-module	R0400	.
Total amount of Notional Solvency Capital Requirements for remaining part	R0410	.
Total amount of Notional Solvency Capital Requirement for ring fenced funds	R0420	-
Total amount of Notional Solvency Capital Requirements for matching adjustment portfolios	R0430	-
Diversification effects due to RFF nSCR aggregation for article 304	R0440	-

Modelli QRT

S.28.01.01

Minimum Capital Requirement - Only life or only non-life insurance or reinsurance activity

Linear formula component for non-life insurance and reinsurance obligations

MCR _{NL} Result	C0010		Net (of reinsurance/SPV) best estimate and TP calculated as a whole provisions	Net (of reinsurance) written premiums in the last 12 months
	R0010	13.168		
			C0020	C0030
Medical expenses and proportional reinsurance	R0020	13.198	36.324	
Income protection insurance and proportional reinsurance	R0030	13.725	2.707	
Workers' compensation insurance and proportional reinsurance	R0040			
Motor vehicle liability insurance and proportional reinsurance	R0050	5	0	
Other motor insurance and proportional reinsurance	R0060	4	1	
Marine, aviation and transport insurance and proportional reinsurance	R0070	0	0	
Fire and other damage to property insurance and proportional reinsurance	R0080	32.362	4.284	
General liability insurance and proportional reinsurance	R0090	143	51	
Credit and suretyship insurance and proportional reinsurance	R0100	-	-	
Legal expenses insurance and proportional reinsurance	R0110	1	0	
Assistance and proportional reinsurance	R0120	10	103	
Miscellaneous financial loss insurance and proportional reinsurance	R0130	19.307	14.961	
Non-proportional health reinsurance	R0140			
Non-proportional casualty reinsurance	R0150			
Non-proportional marine, aviation and transport reinsurance	R0160			
Non-proportional property reinsurance	R0170			

Linear formula component for life insurance and reinsurance obligations

MCR _L Result	C0040		Net (of reinsurance/SPV) best estimate and TP calculated as a whole provisions	Net (of reinsurance/SPV) total capital at risk
	R0200	.		
			C0050	C0060
Obligations with profit participation - guaranteed benefits	R0210	.		
Obligations with profit participation - future discretionary benefits	R0220	.		
Index-linked and unit-linked insurance obligations	R0230	.		
Other life (re)insurance and health (re)insurance obligations	R0240	.		
Total capital at risk for all life (re)insurance obligations	R0250			
Overall MCR calculation			C0070	
Linear MCR	R0300	13.168		
SCR	R0310	23.810		
MCR cap	R0320	10.714		
MCR floor	R0330	5.952		
Combined MCR	R0340	10.714		
Absolute floor of the MCR	R0350	3.700		
Minimum Capital Requirement	R0400	10.714		



**RELAZIONE
DELLA SOCIETÀ
DI REVISIONE**



Incontra Assicurazioni SpA

Relazione della società di revisione indipendente

ai sensi dell'articolo 47-septies, comma 7 del DLgs 7 settembre 2005, n° 209 e dell'articolo 4, comma 1, lettere A e B, del Regolamento IVASS n° 42 del 2 agosto 2018

Modelli “S.02.01.02 Stato patrimoniale (Balance sheet)” e “S.23.01.01 Fondi propri (Own funds)” e relativa informativa contenuti nella Relazione sulla Solvibilità e sulla Condizione Finanziaria al 31 dicembre 2018

Relazione della società di revisione indipendente

ai sensi dell'articolo 47-septies, comma 7 del DLgs 7 settembre 2005, n° 209 e dell' articolo 4, comma 1, lettere A e B, del Regolamento IVASS n° 42 del 2 agosto 2018

Al Consiglio di Amministrazione di
Incontra Assicurazioni SpA

Modelli “S.02.01.02 Stato patrimoniale (Balance Sheet)” e “S.23.01.01 Fondi propri (Own Funds)” e relativa informativa contenuti nella Relazione sulla Solvibilità e sulla Condizione Finanziaria al 31 dicembre 2018

Giudizio

Abbiamo svolto la revisione contabile dei seguenti elementi dell'allegata Relazione sulla Solvibilità e sulla Condizione Finanziaria (la “SFCR”) di Incontra Assicurazioni SpA (la “Società”) per l'esercizio chiuso al 31 dicembre 2018, predisposta ai sensi dell'articolo 47-septies del DLgs 7 settembre 2005, n° 209:

- modelli “S.02.01.02 Stato Patrimoniale (Balance Sheet)” e “S.23.01.01 Fondi propri (Own Funds)” (i “modelli di MVBS e OF”);
- sezioni “D. Valutazione a fini di solvibilità” e “E.1. Fondi propri” (l’“informativa”).

Le nostre attività non hanno riguardato:

- le componenti delle riserve tecniche relative al margine di rischio (voci RO550, RO590, RO640, RO680 e RO720) del modello “S.02.01.02 Stato Patrimoniale”;
 - il Requisito patrimoniale di solvibilità (voce RO580) e il Requisito patrimoniale minimo (voce RO600) del modello “S.23.01.01 Fondi propri”,
- che pertanto sono esclusi dal nostro giudizio.

I modelli di MVBS e OF e l’informativa, con le esclusioni sopra riportate, costituiscono nel loro insieme i “modelli di MVBS e OF e la relativa informativa”.

A nostro giudizio, i modelli di MVBS e OF e la relativa informativa inclusi nella SFCR di Incontra Assicurazioni SpA per l'esercizio chiuso al 31 dicembre 2018, sono stati redatti, in tutti gli aspetti significativi, in conformità alle disposizioni dell'Unione Europea direttamente applicabili e alla normativa nazionale di settore.

PricewaterhouseCoopers SpA

Sede legale e amministrativa: Milano 20149 Via Monte Rosa 91 Tel. 0277851 Fax 027785240 Cap. Soc. Euro 6.890.000,00 i.v., C.F. e P.IVA e Reg. Imp. Milano 12979880155 Iscritta al n° 119644 del Registro dei Revisori Legali - Altri Uffici: Ancona 60131 Via Sandro Totti 1 Tel. 0712132311 - Bari 70122 Via Abate Gimma 72 Tel. 0805640211 - Bologna 40126 Via Angelo Finelli 8 Tel. 0516186211 - Brescia 25123 Via Borgo Pietro Wuhler 23 Tel. 0303697501 - Catania 95129 Corso Italia 302 Tel. 0957532311 - Firenze 50121 Viale Gramsci 15 Tel. 0552482811 - Genova 16121 Piazza Piccapietra 9 Tel. 01029041 - Napoli 80121 Via dei Mille 16 Tel. 08136181 - Padova 35138 Via Vicenza 4 Tel. 049873481 - Palermo 90141 Via Marchese Ugo 60 Tel. 091349737 - Parma 43121 Viale Tanara 20/A Tel. 0521275911 - Pescara 65127 Piazza Ettore Troilo 8 Tel. 0854545711 - Roma 00154 Largo Fochetti 29 Tel. 06570251 - Torino 10122 Corso Palestro 10 Tel. 011556771 - Trento 38122 Viale della Costituzione 33 Tel. 0461237004 - Treviso 31100 Viale Felissent 90 Tel. 0422696911 - Trieste 34125 Via Cesare Battisti 18 Tel. 0403480781 - Udine 33100 Via Poscolle 43 Tel. 043225789 - Varese 21100 Via Albuzzi 43 Tel. 0332285039 - Verona 37135 Via Francia 21/C Tel. 0458263001 - Vicenza 36100 Piazza Pontelandolfo 9 Tel. 0444393311

Elementi alla base del giudizio

Abbiamo svolto la revisione contabile in conformità ai principi di revisione internazionali (ISAs). Le nostre responsabilità ai sensi di tali principi sono ulteriormente descritte nella sezione *Responsabilità della società di revisione per la revisione contabile dei modelli di MVBS e OF e della relativa informativa* della presente relazione.

Siamo indipendenti rispetto alla Società in conformità alle norme e ai principi in materia di etica e di indipendenza del Code of Ethics for Professional Accountants (IESBA Code) emesso dall'International Ethics Standards Board for Accountants applicabili alla revisione contabile dei modelli di MVBS e OF e della relativa informativa.

Riteniamo di aver acquisito elementi probativi sufficienti ed appropriati su cui basare il nostro giudizio.

Richiamo di informativa - Criteri di redazione, finalità e limitazione all'utilizzo

Richiamiamo l'attenzione alla sezione "D. Valutazione a fini di solvibilità" della SFCR che descrive i criteri di redazione. I modelli di MVBS e OF e la relativa informativa sono stati redatti, per le finalità di vigilanza sulla solvibilità, in conformità alle disposizioni dell'Unione Europea direttamente applicabili e alla normativa nazionale di settore, che costituiscono un quadro normativo con scopi specifici. Di conseguenza possono non essere adatti per altri scopi. Il nostro giudizio non è espresso con rilievi con riferimento a tale aspetto.

Altri aspetti

La Società ha redatto il bilancio d'esercizio al 31 dicembre 2018 in conformità alle norme italiane che ne disciplinano i criteri di redazione, che è stato da noi assoggettato a revisione contabile a seguito della quale abbiamo emesso la nostra relazione di revisione datata 25 marzo 2019.

La Società ha redatto i modelli "S.25.01.21 Solvency Capital Requirement – for undertakings on Standard Formula" e "S.28.01.01 Minimum Capital Requirement – Only life or only non-life insurance or reinsurance activity" e la relativa informativa presentata nella sezione "E.2. Requisito patrimoniale di solvibilità e requisito patrimoniale minimo" dell'allegata SFCR in conformità alle disposizioni dell'Unione Europea direttamente applicabili e alla normativa nazionale di settore, che sono stati da noi assoggettati a revisione contabile limitata, secondo quanto previsto dall'articolo 4 comma 1 lettera c) del Regolamento IVASS n° 42 del 2 agosto 2018, a seguito della quale abbiamo emesso in data odierna una relazione di revisione limitata allegata alla SFCR.

Altre informazioni contenute nella SFCR

Gli Amministratori sono responsabili per la redazione delle altre informazioni contenute nella SFCR in conformità alle norme che ne disciplinano i criteri di redazione.

Le altre informazioni della SFCR sono costituite da:

- i modelli “S.05.01.02 Premiums, claims and expenses by line of business”, “S.17.01.02 Non – life Technical Provisions”, “S.19.01.21 Non-life insurance claims”, “S.22.01.21 Impact of long term guarantees measures and transitionals”, “S.25.01.21 Solvency Capital Requirement – for undertakings on Standard Formula” e “S.28.01.01 Minimum Capital Requirement – Only life or only non-life insurance or reinsurance activity”;
- le sezioni “A. Attività e risultati”, “B. Sistema di governance”, “C. Profilo di rischio”, “E.2. Requisito patrimoniale di solvibilità e requisito patrimoniale minimo”, “E.3. Utilizzo del sottomodulo del rischio azionario basato sulla durata nel calcolo del requisito patrimoniale di solvibilità”, “E.4. Differenze tra la formula standard e il modello interno utilizzato”, “E.5. Inosservanza del Requisito patrimoniale minimo e inosservanza del requisito patrimoniale di solvibilità” e “E.6. Altre informazioni”.

Il nostro giudizio sui modelli di MVBS e OF e sulla relativa informativa non si estende a tali altre informazioni.

Con riferimento alla revisione contabile dei modelli di MVBS e OF e della relativa informativa, la nostra responsabilità è svolgere una lettura critica delle altre informazioni e, nel fare ciò, considerare se le medesime siano significativamente incoerenti con i modelli di MVBS e OF e la relativa informativa o con le nostre conoscenze acquisite durante la revisione o comunque possano essere significativamente errate. Laddove identifichiamo possibili incoerenze o errori significativi, siamo tenuti a determinare se vi sia un errore significativo nei modelli di MVBS e OF e nella relativa informativa o nelle altre informazioni. Se, in base al lavoro svolto, concludiamo che esista un errore significativo, siamo tenuti a segnalare tale circostanza. A questo riguardo, non abbiamo nulla da riportare.

Responsabilità degli Amministratori e del Collegio Sindacale per i modelli di MVBS e OF e la relativa informativa

Gli Amministratori sono responsabili per la redazione dei modelli di MVBS e OF e della relativa informativa in conformità alle norme che ne disciplinano i criteri di redazione e, nei termini previsti dalla legge, per quella parte del controllo interno dagli stessi ritenuta necessaria per consentire la redazione dei modelli di MVBS e OF e la relativa informativa che non contenga errori significativi, dovuti a frodi o a comportamenti o eventi non intenzionali.

Gli Amministratori sono responsabili per la valutazione della capacità della Società di continuare ad operare come un'entità in funzionamento e, nella redazione dei modelli di MVBS e OF e della relativa informativa, per l'appropriatezza dell'utilizzo del presupposto della continuità aziendale, nonché per una adeguata informativa in materia. Gli Amministratori utilizzano il presupposto della continuità aziendale nella redazione dei modelli di MVBS e OF e della relativa informativa a meno che abbiano valutato che sussistono le condizioni per la liquidazione della Società o per l'interruzione dell'attività o non abbiano alternative realistiche a tali scelte.

Il Collegio Sindacale ha la responsabilità della vigilanza, nei termini previsti dalla legge, sul processo di predisposizione dell'informativa finanziaria della Società.

Responsabilità della società di revisione per la revisione contabile dei modelli di MVBS e OF e della relativa informativa

I nostri obiettivi sono l'acquisizione di una ragionevole sicurezza che i modelli di MVBS e OF e la relativa informativa, nel loro complesso, non contengano errori significativi, dovuti a frodi o a comportamenti o eventi non intenzionali, e l'emissione di una relazione di revisione che includa il nostro giudizio. Per ragionevole sicurezza si intende un livello elevato di sicurezza che, tuttavia, non fornisce la garanzia che una revisione contabile svolta in conformità ai principi di revisione internazionali (ISAs) individui sempre un errore significativo, qualora esistente. Gli errori possono derivare da frodi o da comportamenti o eventi non intenzionali e sono considerati significativi qualora ci si possa ragionevolmente attendere che essi, singolarmente o nel loro insieme, siano in grado di influenzare le decisioni economiche prese dagli utilizzatori sulla base dei modelli di MVBS e OF e della relativa informativa.

Nell'ambito della revisione contabile svolta in conformità ai principi di revisione internazionali (ISAs), abbiamo esercitato il giudizio professionale e abbiamo mantenuto lo scetticismo professionale per tutta la durata della revisione contabile. Inoltre:

- abbiamo identificato e valutato i rischi di errori significativi nei modelli di MVBS e OF e nella relativa informativa, dovuti a frodi o a comportamenti o eventi non intenzionali; abbiamo definito e svolto procedure di revisione in risposta a tali rischi; abbiamo acquisito elementi probativi sufficienti ed appropriati su cui basare il nostro giudizio. Il rischio di non individuare un errore significativo dovuto a frodi è più elevato rispetto al rischio di non individuare un errore significativo derivante da comportamenti o eventi non intenzionali, poiché la frode può implicare l'esistenza di collusioni, falsificazioni, omissioni intenzionali, rappresentazioni fuorvianti o forzature del controllo interno;
- abbiamo acquisito una comprensione del controllo interno rilevante ai fini della revisione contabile dei modelli di MVBS e OF e della relativa informativa allo scopo di definire procedure di revisione appropriate nelle circostanze e non per esprimere un giudizio sull'efficacia del controllo interno della Società;
- abbiamo valutato l'appropriatezza dei criteri di redazione utilizzati nonché la ragionevolezza delle stime contabili effettuate dagli Amministratori e della relativa informativa;
- siamo giunti ad una conclusione sull'appropriatezza dell'utilizzo da parte degli Amministratori del presupposto della continuità aziendale e, in base agli elementi probativi acquisiti, sull'eventuale esistenza di una incertezza significativa riguardo a eventi o circostanze che possono far sorgere dubbi significativi sulla capacità della Società di continuare ad operare come un'entità in funzionamento. In presenza di un'incertezza significativa, siamo tenuti a richiamare l'attenzione nella relazione di revisione sulla relativa informativa ovvero, qualora tale informativa sia inadeguata, a riflettere tale circostanza nella formulazione del nostro



giudizio. Le nostre conclusioni sono basate sugli elementi probativi acquisiti fino alla data della presente relazione. Tuttavia, eventi o circostanze successivi possono comportare che la Società cessi di operare come un'entità in funzionamento.

Abbiamo comunicato ai responsabili delle attività di *governance*, tra gli altri aspetti, la portata e la tempistica pianificate per la revisione contabile e i risultati significativi emersi, incluse le eventuali carenze significative nel controllo interno identificate nel corso della revisione contabile.

Milano, 23 aprile 2019

PricewaterhouseCoopers SpA


Dario Troja
(Revisore legale)



Incontra Assicurazioni SpA

Relazione della società di revisione indipendente

ai sensi dell'articolo 47-septies, comma 7 del DLgs 7 settembre 2005, n° 209 e dell'articolo 4, comma 1, lettera C, del Regolamento IVASS n° 42 del 2 agosto 2018

Modelli “S.25.01.21 Solvency Capital Requirement – for undertakings on Standard Formula” e “S.28.01.01 Minimum Capital Requirement – Only life or only non-life insurance or reinsurance activity” e relativa informativa contenuti nella Relazione sulla Solvibilità e sulla Condizione Finanziaria al 31 dicembre 2018



Relazione di revisione contabile limitata della società di revisione indipendente

ai sensi dell'articolo 47-septies, comma 7 del DLgs 7 settembre 2005, n° 209 e dell'articolo 4, comma 1, lettera C, del Regolamento IVASS n° 42 del 2 agosto 2018

Al Consiglio di Amministrazione di
Incontra Assicurazioni SpA

Modelli “S.25.01.21 Solvency Capital Requirement – for undertakings on Standard Formula” e “S.28.01.01 Minimum Capital Requirement – Only life or only non-life insurance or reinsurance activity” e relativa informativa contenuti nella Relazione sulla Solvibilità e sulla Condizione Finanziaria al 31 dicembre 2018

Introduzione

Abbiamo svolto la revisione contabile limitata dei modelli “S.25.01.21 Solvency Capital Requirement – for undertakings on Standard Formula” e “S.28.01.01 Minimum Capital Requirement – Only life or only non-life insurance or reinsurance activity” (i “modelli di SCR e MCR”) e dell’informativa presentata nella sezione “E.2. Requisito patrimoniale di solvibilità e requisito patrimoniale minimo” (l’“informativa” o la “relativa informativa”) dell’allegata Relazione sulla Solvibilità e sulla Condizione Finanziaria (“SFCR”) di Incontra Assicurazioni SpA (nel seguito anche la “Società”) per l’esercizio chiuso al 31 dicembre 2018, predisposta ai sensi dell’articolo 47-septies del DLgs 7 settembre 2005, n° 209.

I modelli di SCR e MCR e la relativa informativa sono stati redatti dagli Amministratori sulla base delle disposizioni dell’Unione Europea direttamente applicabili e della normativa nazionale di settore.

Responsabilità degli Amministratori

Gli Amministratori sono responsabili per la redazione dei modelli di SCR e MCR e della relativa informativa in conformità alle disposizioni dell’Unione Europea direttamente applicabili, alla normativa nazionale di settore e, nei termini previsti dalla legge, per quella parte del controllo interno dagli stessi ritenuta necessaria per consentire la redazione dei modelli di SCR e MCR e della relativa informativa che non contengano errori significativi, dovuti a frodi o a comportamenti o eventi non intenzionali.

Responsabilità del revisore

È nostra la responsabilità di esprimere una conclusione sui modelli di SCR e MCR e sulla relativa

PricewaterhouseCoopers SpA

Sede legale e amministrativa: Milano 20149 Via Monte Rosa 91 Tel. 0277851 Fax 027785240 Cap. Soc. Euro 6.890.000,00 i.v., C.F. e P.IVA e Reg. Imp. Milano 12979880155 Iscritta al n° 119644 del Registro dei Revisori Legali - Altri Uffici: Ancona 60131 Via Sandro Totti 1 Tel. 0712132311 - Bari 70122 Via Abate Gimma 72 Tel. 0805640211 - Bologna 40126 Via Angelo Finelli 8 Tel. 0516186211 - Brescia 25123 Via Borgo Pietro Wuhler 23 Tel. 0303697501 - Catania 95129 Corso Italia 302 Tel. 0957532311 - Firenze 50121 Viale Gramsci 15 Tel. 0552482811 - Genova 16121 Piazza Piccapietra 9 Tel. 01029041 - Napoli 80121 Via dei Mille 16 Tel. 08136181 - Padova 35138 Via Vicenza 4 Tel. 049873481 - Palermo 90141 Via Marchese Ugo 60 Tel. 091349737 - Parma 43121 Viale Tanara 20/A Tel. 0521275911 - Pescara 65127 Piazza Ettore Troilo 8 Tel. 0854545711 - Roma 00154 Largo Fochetti 29 Tel. 06570251 - Torino 10122 Corso Palestro 10 Tel. 011556771 - Trento 38122 Viale della Costituzione 33 Tel. 0461237004 - Treviso 31100 Viale Felissent 90 Tel. 0422696911 - Trieste 34125 Via Cesare Battisti 18 Tel. 0403480781 - Udine 33100 Via Poscolle 43 Tel. 043225789 - Varese 21100 Via Albuzzi 43 Tel. 0332285039 - Verona 37135 Via Francia 21/C Tel. 0458263001 - Vicenza 36100 Piazza Pontelandolfo 9 Tel. 0444393311

informativa. Abbiamo svolto la revisione contabile limitata in conformità al principio internazionale sugli incarichi di revisione limitata (*ISRE*) 2400 (*Revised*), *Incarichi per la revisione contabile limitata dell'informativa finanziaria storica*. Il principio *ISRE* 2400 (*Revised*) ci richiede di giungere a una conclusione sul fatto se siano pervenuti alla nostra attenzione elementi che ci facciano ritenere che i modelli di SCR e MCR e la relativa informativa non siano redatti, in tutti gli aspetti significativi, in conformità alle disposizioni dell'Unione Europea direttamente applicabili e alla normativa nazionale di settore. Tale principio ci richiede altresì di conformarci ai principi etici applicabili.

La revisione contabile limitata dei modelli di SCR e MCR e della relativa informativa conforme al principio *ISRE* 2400 (*Revised*) è un incarico di assurance limitata. Il revisore svolge procedure che consistono principalmente nell'effettuare indagini presso la direzione e altri soggetti nell'ambito dell'impresa, come appropriato, e procedure di analisi comparativa, e valuta le evidenze acquisite. Le procedure svolte in una revisione contabile limitata sono sostanzialmente minori rispetto a quelle svolte in una revisione contabile completa conforme ai principi di revisione internazionali (ISAs).

Pertanto non esprimiamo un giudizio di revisione sui modelli di SCR e MCR e sulla relativa informativa.

Conclusionione

Sulla base della revisione contabile limitata, non sono pervenuti alla nostra attenzione elementi che ci facciano ritenere che i modelli di SCR e MCR e la relativa informativa inclusi nell'allegata SFCR di Incontra Assicurazioni SpA per l'esercizio chiuso al 31 dicembre 2018, non siano stati redatti, in tutti gli aspetti significativi, in conformità alle disposizioni dell'Unione Europea direttamente applicabili e alla normativa nazionale di settore.

Criteria di redazione, finalità e limitazione all'utilizzo

Senza esprimere la nostra conclusione con modifica, richiamiamo l'attenzione alla sezione "E2. Requisito patrimoniale di solvibilità e requisito patrimoniale minimo" della SFCR che descrive i criteri di redazione dei modelli di SCR e MCR. I modelli di SCR e MCR e la relativa informativa sono stati redatti, per le finalità di vigilanza sulla solvibilità, in conformità alle disposizioni dell'Unione Europea direttamente applicabili e alla normativa nazionale di settore, che costituiscono un quadro normativo per scopi specifici. Di conseguenza possono non essere adatti per altri scopi.

Milano, 23 aprile 2019

PricewaterhouseCoopers SpA


Dario Troja
(Revisore legale)